



**BAKER TILLY
A&C**

**CÔNG TY TNHH KIỂM TOÁN VÀ TƯ VẤN A&C
A&C AUDITING AND CONSULTING CO., LTD.**



BÁO CÁO TÀI CHÍNH

**6 THÁNG ĐẦU CỦA NĂM TÀI CHÍNH
KẾT THÚC NGÀY 31 THÁNG 12 NĂM 2014**

**CÔNG TY CỔ PHẦN
BAO BÌ DẦU THỰC VẬT**

MỤC LỤC

	Trang
1. Mục lục	1
2. Báo cáo của Ban Giám đốc	2 - 4
3. Báo cáo kiểm toán độc lập	5
4. Bảng cân đối kế toán tại ngày 30 tháng 06 năm 2014	6 - 9
5. Báo cáo kết quả hoạt động kinh doanh 6 tháng đầu của năm tài chính kết thúc ngày 31 tháng 12 năm 2014	10
6. Báo cáo lưu chuyển tiền tệ 6 tháng đầu của năm tài chính kết thúc ngày 31 tháng 12 năm 2014	11 - 12
7. Bản thuyết minh Báo cáo tài chính 6 tháng đầu của năm tài chính kết thúc ngày 31 tháng 12 năm 2014	13 - 33
8. Phụ lục	34 - 37

BÁO CÁO CỦA BAN GIÁM ĐỐC

Ban Giám đốc Công ty trình bày báo cáo của mình cùng với Báo cáo tài chính giữa niên độ 6 tháng đầu của năm tài chính kết thúc ngày 31 tháng 12 năm 2014 đã được soát xét.

Khái quát về Công ty

Công ty cổ phần bao bì dầu thực vật hoạt động theo Giấy chứng nhận đăng ký kinh doanh số 4103001186, đăng ký lần đầu ngày 09 tháng 9 năm 2002 và đăng ký thay đổi lần thứ 05 ngày 01 tháng 10 năm 2009 do Sở Kế hoạch và Đầu tư TP. Hồ Chí Minh cấp.

Vốn điều lệ theo Giấy chứng nhận đăng ký kinh doanh

Cổ đông	Vốn góp (VND)	Tỷ lệ (%)
Tổng Công ty công nghiệp dầu thực vật Việt Nam	35.328.000.000	44,16
Các cổ đông khác	44.672.000.000	55,84
Cộng	80.000.000.000	100,00

Trụ sở hoạt động

Địa chỉ : Lô 6-12, Khu công nghiệp Tân Thới Hiệp, đường Nguyễn Ảnh Thủ, quận 12, TP. Hồ Chí Minh.

Điện thoại : (84 - 8) 35 974 228 – 35 974 229 – 35 974 230

Fax : (84 - 8) 35 974 231

Email : vmpack@vmpack.com

Mã số thuế : 0 3 0 2 8 3 2 5 2 6

Hoạt động kinh doanh của Công ty theo Giấy chứng nhận đăng ký kinh doanh là:

- Sản xuất, mua bán bao bì cho ngành thực phẩm;
- Mua bán máy móc thiết bị, vật tư nguyên liệu ngành bao bì;
- Dịch vụ thương mại;
- In bao bì (không hoạt động tại trụ sở);
- Mua bán thực phẩm.

Những ảnh hưởng quan trọng đến tình hình hoạt động của Công ty

Doanh thu và lợi nhuận 6 tháng đầu năm 2014 đều giảm đáng kể so với cùng kỳ năm trước là do giá bán và sản lượng hàng hóa tiêu thụ giảm.

Tình hình tài chính và hoạt động kinh doanh

Tình hình tài chính tại thời điểm ngày 30 tháng 6 năm 2014, kết quả hoạt động kinh doanh và lưu chuyển tiền tệ 6 tháng đầu của năm tài chính kết thúc ngày 31 tháng 12 năm 2014 của Công ty được trình bày trong Báo cáo tài chính giữa niên độ đính kèm báo cáo này (từ trang 06 đến trang 37).

Trong kỳ, Công ty đã phân phối lợi nhuận năm 2013 theo Nghị quyết Đại hội đồng cổ đông thường niên năm 2014 ngày 18 tháng 4 năm 2014 như sau:

Trích lập các quỹ	9.662.504.331 VND
Chia cổ tức	15.998.736.000 VND
Chi thường Ban điều hành	1.067.635.693 VND
Cộng	26.728.876.024 VND

Sự kiện phát sinh sau ngày kết thúc kỳ kế toán

Ban Giám đốc Công ty khẳng định không có sự kiện nào phát sinh sau ngày 30 tháng 6 năm 2014 cho đến thời điểm lập báo cáo này mà chưa được xem xét điều chỉnh số liệu hoặc công bố trong Báo cáo tài chính giữa niên độ.

Hội đồng quản trị và Ban điều hành, quản lý

Hội đồng quản trị và Ban điều hành, quản lý của Công ty trong kỳ và cho đến thời điểm lập báo cáo này bao gồm:

Hội đồng quản trị

Họ và tên	Chức vụ	Ngày bổ nhiệm	Ngày miễn nhiệm
Ông Dương Anh Tuấn	Chủ tịch	20 tháng 4 năm 2012	-
Ông Ngô Tuấn	Thành viên	19 tháng 4 năm 2008	-
Ông Lê Hoàng Vũ	Thành viên	20 tháng 4 năm 2012	-
Ông Hồ Minh Sơn	Thành viên	18 tháng 4 năm 2013	-
Ông Huỳnh Phước Thọ	Thành viên	18 tháng 4 năm 2013	-

Ban Kiểm soát

Họ và tên	Chức vụ	Ngày bổ nhiệm	Ngày miễn nhiệm
Ông Văn Tích Vĩnh	Trưởng ban	19 tháng 4 năm 2008	-
Bà Hà Thị Tố Minh	Thành viên	19 tháng 4 năm 2008	-
Ông Tăng Văn Tám	Thành viên	18 tháng 4 năm 2013	-

Ban điều hành, quản lý

Họ và tên	Chức vụ	Ngày bổ nhiệm	Ngày miễn nhiệm
Ông Lê Hoàng Vũ	Giám đốc	07 tháng 5 năm 2009	-
Ông Huỳnh Phước Thọ	Phó Giám đốc	01 tháng 8 năm 2013	-
Ông Hoàng Bá Chính	Kế toán trưởng	21 tháng 5 năm 2010	-

Kiểm toán viên

Công ty TNHH Kiểm toán và Tư vấn A&C đã được chỉ định soát xét Báo cáo tài chính giữa niên độ 6 tháng đầu của năm tài chính kết thúc ngày 31 tháng 12 năm 2014.

Trách nhiệm của Ban Giám đốc

Ban Giám đốc Công ty chịu trách nhiệm lập Báo cáo tài chính phản ánh trung thực và hợp lý tình hình tài chính, kết quả hoạt động kinh doanh và lưu chuyển tiền tệ của Công ty. Trong việc lập Báo cáo tài chính giữa niên độ này, Ban Giám đốc phải:

- Chọn lựa các chính sách kế toán thích hợp và áp dụng các chính sách này một cách nhất quán;
- Thực hiện các phán đoán và các ước tính một cách thận trọng;
- Nêu rõ các Chuẩn mực kế toán áp dụng cho Công ty có được tuân thủ hay không và tất cả những sai lệch trọng yếu so với những Chuẩn mực này đã được trình bày và giải thích trong Báo cáo tài chính giữa niên độ;
- Lập Báo cáo tài chính giữa niên độ trên cơ sở hoạt động liên tục trừ trường hợp không thể giả định rằng Công ty sẽ tiếp tục hoạt động liên tục;
- Thiết lập và thực hiện hệ thống kiểm soát nội bộ một cách hữu hiệu để đảm bảo việc lập và trình bày Báo cáo tài chính giữa niên độ không có sai sót trọng yếu do gian lận hoặc nhầm lẫn.

Ban Giám đốc đảm bảo rằng, Công ty đã tuân thủ các yêu cầu nêu trên khi lập Báo cáo tài chính; các số kế toán thích hợp được lưu giữ đầy đủ để phán đoán tại bất kỳ thời điểm nào, với mức độ chính xác hợp lý tình hình tài chính của Công ty và Báo cáo tài chính được lập tuân thủ các Chuẩn mực kế toán và Chế độ kế toán doanh nghiệp Việt Nam được ban hành theo Quyết định số 15/2006/QĐ-BTC ngày 20 tháng 3 năm 2006 của Bộ trưởng Bộ Tài chính cũng như các Thông tư hướng dẫn thực hiện Chuẩn mực và Chế độ kế toán của Bộ Tài chính.

Ban Giám đốc Công ty cũng chịu trách nhiệm bảo vệ an toàn tài sản của Công ty và do đó đã thực hiện các biện pháp thích hợp để ngăn chặn và phát hiện các hành vi gian lận và các vi phạm khác.

19818
CÔNG TY
KIỂM TOÁN
& TƯ VẤN
PHỐ C

CÔNG TY CỔ PHẦN BAO BÌ DẦU THỰC VẬT
BÁO CÁO CỦA BAN GIÁM ĐỐC (tiếp theo)

Phê duyệt Báo cáo tài chính

Ban Giám đốc phê duyệt Báo cáo tài chính giữa niên độ đính kèm. Báo cáo tài chính giữa niên độ đã phản ánh trung thực và hợp lý tình hình tài chính của Công ty cổ phần bao bì dầu thực vật tại thời điểm ngày 30 tháng 6 năm 2014, cũng như kết quả hoạt động kinh doanh và các luồng lưu chuyển tiền tệ trong 6 tháng đầu của năm tài chính kết thúc ngày 31 tháng 12 năm 2014, phù hợp với các Chuẩn mực kế toán và Chế độ kế toán doanh nghiệp Việt Nam được ban hành theo Quyết định số 15/2006/QĐ-BTC ngày 20 tháng 3 năm 2006 của Bộ trưởng Bộ Tài chính cũng như các Thông tư hướng dẫn thực hiện Chuẩn mực và Chế độ kế toán của Bộ Tài chính.

Thay mặt Ban Giám đốc,



Lê Hoàng Vũ
Giám đốc

Ngày 05 tháng 8 năm 2014





Số: 0649/2014/BCTC-KTTV

**BÁO CÁO KẾT QUẢ CÔNG TÁC SOÁT XÉT
VỀ BÁO CÁO TÀI CHÍNH GIỮA NIÊN ĐỘ CỦA NĂM TÀI CHÍNH
KẾT THÚC NGÀY 31 THÁNG 12 NĂM 2014
CỦA CÔNG TY CỔ PHẦN BAO BÌ DẦU THỰC VẬT**

**Kính gửi: CÁC CỔ ĐÔNG, HỘI ĐỒNG QUẢN TRỊ, BAN GIÁM ĐỐC
CÔNG TY CỔ PHẦN BAO BÌ DẦU THỰC VẬT**

Chúng tôi đã thực hiện công tác soát xét Báo cáo tài chính giữa niên độ 6 tháng đầu của năm tài chính kết thúc ngày 31 tháng 12 năm 2014 của Công ty cổ phần bao bì dầu thực vật gồm: Bảng cân đối kế toán giữa niên độ tại thời điểm ngày 30 tháng 6 năm 2014, Báo cáo kết quả hoạt động kinh doanh giữa niên độ, Báo cáo lưu chuyển tiền tệ giữa niên độ và Bản thuyết minh Báo cáo tài chính giữa niên độ 6 tháng đầu của năm tài chính kết thúc ngày 31 tháng 12 năm 2014, được lập ngày 17 tháng 7 năm 2014, từ trang 06 đến trang 37 kèm theo.

Việc lập và trình bày Báo cáo tài chính giữa niên độ này thuộc trách nhiệm của Ban Giám đốc Công ty. Trách nhiệm của chúng tôi là đưa ra Báo cáo nhận xét về Báo cáo tài chính giữa niên độ này trên cơ sở công tác soát xét của chúng tôi.

Chúng tôi đã thực hiện công tác soát xét Báo cáo tài chính giữa niên độ theo Chuẩn mực kiểm toán Việt Nam về công tác soát xét. Chuẩn mực này yêu cầu công tác soát xét phải lập kế hoạch và thực hiện để có sự đảm bảo vừa phải rằng Báo cáo tài chính giữa niên độ không còn chứa đựng những sai sót trọng yếu. Công tác soát xét bao gồm chủ yếu là việc trao đổi với nhân sự của Công ty và áp dụng các thủ tục phân tích trên những thông tin tài chính; công tác này cung cấp một mức độ đảm bảo thấp hơn công tác kiểm toán. Chúng tôi không thực hiện công việc kiểm toán nên cũng không đưa ra ý kiến kiểm toán.

Trên cơ sở công tác soát xét của chúng tôi, chúng tôi không thấy có sự kiện nào để chúng tôi cho rằng Báo cáo tài chính giữa niên độ đính kèm theo đây không phản ánh trung thực và hợp lý trên các khía cạnh trọng yếu, phù hợp với các Chuẩn mực, Chế độ kế toán doanh nghiệp Việt Nam hiện hành và các quy định pháp lý có liên quan.

Báo cáo được lập bằng tiếng Việt và tiếng Anh có giá trị như nhau. Bản tiếng Việt là bản gốc khi cần đối chiếu.



Bùi Văn Khá - Phó Tổng Giám đốc
Số Giấy CNDKHN kiểm toán: 0085-2013-008-1



Phan Vũ Công Bá - Kiểm toán viên
Số Giấy CNDKHN kiểm toán: 0197-2013-008-1

Tp. Hồ Chí Minh, ngày 05 tháng 8 năm 2014

CÔNG TY CỔ PHẦN BAO BÌ DẦU THỰC VẬT

Địa chỉ: Lô 6-12, Khu công nghiệp Tân Thới Hiệp, đường Nguyễn Ảnh Thủ, quận 12, TP. Hồ Chí Minh

BÁO CÁO TÀI CHÍNH GIỮA NIÊN ĐỘ

6 tháng đầu của năm tài chính kết thúc ngày 31 tháng 12 năm 2014

BẢNG CÂN ĐỐI KẾ TOÁN GIỮA NIÊN ĐỘ

(Dạng đầy đủ)

Tại ngày 30 tháng 6 năm 2014

Đơn vị tính: VND

TÀI SẢN	Mã số	Thuyết minh	Số cuối kỳ	Số đầu năm
A - TÀI SẢN NGẮN HẠN	100		129.827.857.888	125.575.080.339
I. Tiền và các khoản tương đương tiền	110	V.1	34.824.664.255	54.831.980.584
1. Tiền	111		14.824.664.255	54.831.980.584
2. Các khoản tương đương tiền	112		20.000.000.000	-
II. Các khoản đầu tư tài chính ngắn hạn	120		-	-
1. Đầu tư ngắn hạn	121		-	-
2. Dự phòng giảm giá chứng khoán đầu tư ngắn hạn	129		-	-
III. Các khoản phải thu	130		58.446.356.551	32.681.679.651
1. Phải thu của khách hàng	131	V.2	40.071.212.347	32.696.249.689
2. Trả trước cho người bán	132		18.491.230.000	74.036.534
3. Phải thu nội bộ	133		-	-
4. Phải thu theo tiến độ kế hoạch hợp đồng xây dựng	134		-	-
5. Các khoản phải thu khác	135		6.979.617	16.449.879
6. Dự phòng các khoản phải thu khó đòi	139	V.3	(123.065.413)	(105.056.451)
IV. Hàng tồn kho	140		36.179.324.582	37.834.582.611
1. Hàng tồn kho	141	V.4	38.048.565.815	39.751.695.512
2. Dự phòng giảm giá hàng tồn kho	149	V.5	(1.869.241.233)	(1.917.112.901)
V. Tài sản ngắn hạn khác	150		377.512.500	226.837.493
1. Chi phí trả trước ngắn hạn	151		149.512.500	49.837.493
2. Thuế giá trị gia tăng được khấu trừ	152		-	-
3. Thuế và các khoản khác phải thu Nhà nước	154		-	-
4. Giao dịch mua bán lại trái phiếu Chính phủ	157		-	-
5. Tài sản ngắn hạn khác	158	V.6	228.000.000	177.000.000

CÔNG TY CỔ PHẦN BAO BÌ DẦU THỰC VẬT

Địa chỉ: Lô 6-12, Khu công nghiệp Tân Thới Hiệp, đường Nguyễn Ảnh Thủ, quận 12, TP. Hồ Chí Minh

BÁO CÁO TÀI CHÍNH GIỮA NIÊN ĐỘ

6 tháng đầu của năm tài chính kết thúc ngày 31 tháng 12 năm 2014

Bảng cân đối kế toán giữa niên độ (tiếp theo)

TÀI SẢN	Mã số	Thuyết minh	Số cuối kỳ	Số đầu năm
B - TÀI SẢN DÀI HẠN	200		85.346.589.350	91.146.109.559
I. Các khoản phải thu dài hạn	210		-	-
1. Phải thu dài hạn của khách hàng	211		-	-
2. Vốn kinh doanh ở các đơn vị trực thuộc	212		-	-
3. Phải thu dài hạn nội bộ	213		-	-
4. Phải thu dài hạn khác	218		-	-
5. Dự phòng phải thu dài hạn khó đòi	219		-	-
II. Tài sản cố định	220		85.346.589.350	91.146.109.559
1. Tài sản cố định hữu hình	221	V.7	79.154.592.457	84.837.517.235
<i>Nguyên giá</i>	222		146.897.050.407	148.842.880.335
<i>Giá trị hao mòn lũy kế</i>	223		(67.742.457.950)	(64.005.363.100)
2. Tài sản cố định thuê tài chính	224		-	-
<i>Nguyên giá</i>	225		-	-
<i>Giá trị hao mòn lũy kế</i>	226		-	-
3. Tài sản cố định vô hình	227	V.8	6.191.996.893	6.308.592.324
<i>Nguyên giá</i>	228		7.992.230.510	7.992.230.510
<i>Giá trị hao mòn lũy kế</i>	229		(1.800.233.617)	(1.683.638.186)
4. Chi phí xây dựng cơ bản dở dang	230		-	-
III. Bất động sản đầu tư	240		-	-
<i>Nguyên giá</i>	241		-	-
<i>Giá trị hao mòn lũy kế</i>	242		-	-
IV. Các khoản đầu tư tài chính dài hạn	250		-	-
1. Đầu tư vào công ty con	251		-	-
2. Đầu tư vào công ty liên kết, liên doanh	252		-	-
3. Đầu tư dài hạn khác	258		-	-
4. Dự phòng giảm giá chứng khoán đầu tư dài hạn	259		-	-
V. Tài sản dài hạn khác	260		-	-
1. Chi phí trả trước dài hạn	261		-	-
2. Tài sản thuế thu nhập hoãn lại	262		-	-
3. Tài sản dài hạn khác	268		-	-
TỔNG CỘNG TÀI SẢN	270		215.174.447.238	216.721.189.898

CÔNG TY CỔ PHẦN BAO BÌ DẦU THỰC VẬT

Địa chỉ: Lô 6-12, Khu công nghiệp Tân Thới Hiệp, đường Nguyễn Ảnh Thủ, quận 12, TP. Hồ Chí Minh

BÁO CÁO TÀI CHÍNH GIỮA NIÊN ĐỘ

6 tháng đầu của năm tài chính kết thúc ngày 31 tháng 12 năm 2014

Bảng cân đối kế toán giữa niên độ (tiếp theo)

NGUỒN VỐN	Mã số	Thuyết minh	Số cuối kỳ	Số đầu năm
A - NỢ PHẢI TRẢ	300		61.344.629.171	52.143.703.651
I. Nợ ngắn hạn	310		61.344.629.171	52.143.703.651
1. Vay và nợ ngắn hạn	311	V.9	28.342.422.082	8.668.014.154
2. Phải trả người bán	312	V.10	24.136.360.332	35.782.816.273
3. Người mua trả tiền trước	313		-	-
4. Thuế và các khoản phải nộp Nhà nước	314	V.11	1.622.968.110	1.060.343.860
5. Phải trả người lao động	315	V.12	2.887.948.000	3.747.217.847
6. Chi phí phải trả	316	V.13	390.435.000	753.335.000
7. Phải trả nội bộ	317		-	-
8. Phải trả theo tiến độ kế hoạch hợp đồng xây dựng	318		-	-
9. Các khoản phải trả, phải nộp ngắn hạn khác	319	V.14	415.584.471	495.183.803
10. Dự phòng phải trả ngắn hạn	320		-	-
11. Quỹ khen thưởng, phúc lợi	323	V.15	3.548.911.176	1.636.792.714
12. Giao dịch mua bán lại trái phiếu Chính phủ	327		-	-
II. Nợ dài hạn	330		-	-
1. Phải trả dài hạn người bán	331		-	-
2. Phải trả dài hạn nội bộ	332		-	-
3. Phải trả dài hạn khác	333		-	-
4. Vay và nợ dài hạn	334		-	-
5. Thuế thu nhập hoãn lại phải trả	335		-	-
6. Dự phòng trợ cấp mất việc làm	336		-	-
7. Dự phòng phải trả dài hạn	337		-	-
8. Doanh thu chưa thực hiện	338		-	-
9. Quỹ phát triển khoa học và công nghệ	339		-	-
B - NGUỒN VỐN CHỦ SỞ HỮU	400		153.829.818.067	164.577.486.247
I. Vốn chủ sở hữu	410		153.829.818.067	164.577.486.247
1. Vốn đầu tư của chủ sở hữu	411	V.16	80.000.000.000	80.000.000.000
2. Thặng dư vốn cổ phần	412	V.16	493.885.000	493.885.000
3. Vốn khác của chủ sở hữu	413	V.16	4.559.618.145	2.362.399.683
4. Cổ phiếu quỹ	414	V.16	(6.831.972)	(6.831.972)
5. Chênh lệch đánh giá lại tài sản	415		-	-
6. Chênh lệch tỷ giá hối đoái	416		-	-
7. Quỹ đầu tư phát triển	417	V.16	15.360.212.862	10.092.145.455
8. Quỹ dự phòng tài chính	418		-	-
9. Quỹ khác thuộc vốn chủ sở hữu	419		-	-
10. Lợi nhuận sau thuế chưa phân phối	420	V.16	53.422.934.032	71.635.888.081
11. Nguồn vốn đầu tư xây dựng cơ bản	421		-	-
12. Quỹ hỗ trợ sắp xếp doanh nghiệp	422		-	-
II. Nguồn kinh phí và quỹ khác	430		-	-
1. Nguồn kinh phí	432		-	-
2. Nguồn kinh phí đã hình thành tài sản cố định	433		-	-
TỔNG CỘNG NGUỒN VỐN	440		215.174.447.238	216.721.189.898

Báo cáo này phải được đọc cùng với Bản thuyết minh Báo cáo tài chính giữa niên độ

CÔNG TY CỔ PHẦN BAO BÌ DẦU THỰC VẬT

Địa chỉ: Lô 6-12, Khu công nghiệp Tân Thới Hiệp, đường Nguyễn Ảnh Thủ, quận 12, TP. Hồ Chí Minh

BÁO CÁO TÀI CHÍNH GIỮA NIÊN ĐỘ

6 tháng đầu của năm tài chính kết thúc ngày 31 tháng 12 năm 2014

Bảng cân đối kế toán giữa niên độ (tiếp theo)

CÁC CHỈ TIÊU NGOÀI BẢNG CÂN ĐỐI KẾ TOÁN GIỮA NIÊN ĐỘ

CHỈ TIÊU	Thuyết minh	Số	
		cuối kỳ	đầu năm
1. Tài sản thuê ngoài		-	-
2. Vật tư, hàng hóa nhận giữ hộ, nhận gia công		176.523.079	116.489.744
3. Hàng hóa nhận bán hộ, nhận ký gửi, ký cược		-	-
4. Nợ khó đòi đã xử lý		365.418.345	240.421.524
5. Ngoại tệ các loại: Dollar Mỹ (USD)		21.123,07	21.112,39
6. Dự toán chi sự nghiệp, dự án		-	-

TP. Hồ Chí Minh, ngày 17 tháng 07 năm 2014

Nguyễn Thị Chuyên
Người lập biểu

Hoàng Bà Chinh
Kế toán trưởng



Lê Hoàng Vũ
Giám đốc

CÔNG TY CỔ PHẦN BAO BÌ DẦU THỰC VẬT

Địa chỉ: Lô 6-12, Khu công nghiệp Tân Thới Hiệp, đường Nguyễn Ảnh Thủ, quận 12, TP. Hồ Chí Minh

BÁO CÁO TÀI CHÍNH GIỮA NIÊN ĐỘ

6 tháng đầu của năm tài chính kết thúc ngày 31 tháng 12 năm 2014

BÁO CÁO KẾT QUẢ HOẠT ĐỘNG KINH DOANH GIỮA NIÊN ĐỘ

(Dạng đầy đủ)


6 tháng đầu của năm tài chính kết thúc ngày 31 tháng 12 năm 2014

Đơn vị tính: VND


CHỈ TIÊU	Mã số	Thuyết minh	Lũy kế từ đầu năm đến cuối kỳ này	
			Năm nay	Năm trước
1. Doanh thu bán hàng và cung cấp dịch vụ	01	VI.1	138.277.992.963	191.230.321.504
2. Các khoản giảm trừ doanh thu	02	VI.1	12.528.550	38.099.329
3. Doanh thu thuần về bán hàng và cung cấp dịch vụ	10	VI.1	138.265.464.413	191.192.222.175
4. Giá vốn hàng bán	11	VI.2	117.847.325.989	145.275.422.298
5. Lợi nhuận gộp về bán hàng và cung cấp dịch vụ	20		20.418.138.424	45.916.799.877
6. Doanh thu hoạt động tài chính	21	VI.3	372.290.632	244.546.329
7. Chi phí tài chính	22	VI.4	581.653.963	1.175.491.389
Trong đó: chi phí lãi vay	23		491.835.200	1.072.892.156
8. Chi phí bán hàng	24	VI.5	5.479.720.914	7.135.367.444
9. Chi phí quản lý doanh nghiệp	25	VI.6	5.771.383.488	7.543.207.979
10. Lợi nhuận thuần từ hoạt động kinh doanh	30		8.957.670.691	30.307.279.394
11. Thu nhập khác	31	VI.7	1.454.590.910	-
12. Chi phí khác	32	VI.8	1.038.300.261	164.913.762
13. Lợi nhuận khác	40		416.290.649	(164.913.762)
14. Tổng lợi nhuận kế toán trước thuế	50		9.373.961.340	30.142.365.632
15. Chi phí thuế thu nhập doanh nghiệp hiện hành	51	V.11	858.039.365	3.880.421.927
16. Chi phí thuế thu nhập doanh nghiệp hoãn lại	52		-	-
17. Lợi nhuận sau thuế thu nhập doanh nghiệp	60		<u>8.515.921.975</u>	<u>26.261.943.705</u>
18. Lãi cơ bản trên cổ phiếu	70	VI.9	<u>1.065</u>	<u>3.283</u>

TP. Hồ Chí Minh, ngày 17 tháng 07 năm 2014


 Nguyễn Thị Chuyên
 Người lập biểu


 Hoàng Bá Chính
 Kế toán trưởng




 Lê Hoàng Vũ
 Giám đốc

CÔNG TY CỔ PHẦN BAO BÌ DẦU THỰC VẬT

Địa chỉ: Lô 6-12, Khu công nghiệp Tân Thới Hiệp, đường Nguyễn Ảnh Thủ, quận 12, TP. Hồ Chí Minh

BÁO CÁO TÀI CHÍNH GIỮA NIÊN ĐỘ

6 tháng đầu của năm tài chính kết thúc ngày 31 tháng 12 năm 2014

BÁO CÁO LƯU CHUYỂN TIỀN TỆ

(Dạng đầy đủ)

(Theo phương pháp gián tiếp)

6 tháng đầu của năm tài chính kết thúc ngày 31 tháng 12 năm 2014

Đơn vị tính: VND

CHỈ TIÊU	Mã số	Thuyết minh	Lũy kế từ đầu năm đến cuối kỳ này	
			Năm nay	Năm trước
I. Lưu chuyển tiền từ hoạt động kinh doanh				
1. Lợi nhuận trước thuế	01		9.373.961.340	30.142.365.632
2. Điều chỉnh cho các khoản:				
- Khấu hao tài sản cố định	02	V.7, V.8	5.539.019.946	4.483.585.607
- Các khoản dự phòng	03	V.3, V.5	(29.862.706)	63.827.680
- Lãi, lỗ chênh lệch tỷ giá hối đoái chưa thực hiện	04	VI.4	7.652.915	100.487.687
- Lãi, lỗ từ hoạt động đầu tư	05	VI.3	(679.222.465)	
- Chi phí lãi vay	06	VI.7, VI.8 VI.4	491.835.200	1.072.892.156
3. Lợi nhuận từ hoạt động kinh doanh trước thay đổi vốn lưu động	08		14.703.384.230	35.863.158.762
- Tăng, giảm các khoản phải thu	09		(7.342.455.862)	(2.823.834.816)
- Tăng, giảm hàng tồn kho	10		1.703.129.697	(3.614.386.703)
- Tăng, giảm các khoản phải trả	11		(12.932.492.727)	19.727.212.161
- Tăng, giảm chi phí trả trước	12		(99.675.007)	(609.003)
- Tiền lãi vay đã trả	13	VI.4	(491.835.200)	(1.072.892.156)
- Thuế thu nhập doanh nghiệp đã nộp	14	V.11	(1.036.970.923)	(2.272.758.790)
- Tiền thu khác từ hoạt động kinh doanh	15		-	50.000.000
- Tiền chi khác từ hoạt động kinh doanh	16		(1.352.735.693)	(1.466.121.736)
Lưu chuyển tiền thuần từ hoạt động kinh doanh	20		(6.849.651.485)	44.389.767.719
II. Lưu chuyển tiền từ hoạt động đầu tư				
1. Tiền chi để mua sắm, xây dựng tài sản cố định và các tài sản dài hạn khác	21	V.7; VII	(18.564.798.182)	(9.622.780.000)
2. Tiền thu từ thanh lý, nhượng bán tài sản cố định và các tài sản dài hạn khác	22	VI.7	1.439.090.910	-
3. Tiền chi cho vay, mua các công cụ nợ của đơn vị khác	23		-	-
4. Tiền thu hồi cho vay, bán lại các công cụ nợ của đơn vị khác	24		-	-
5. Tiền chi đầu tư, góp vốn vào đơn vị khác	25		-	-
6. Tiền thu hồi đầu tư, góp vốn vào đơn vị khác	26		-	-
7. Tiền thu lãi cho vay, cổ tức và lợi nhuận được chia	27	VI.3	255.000.000	-
Lưu chuyển tiền thuần từ hoạt động đầu tư	30		(16.870.707.272)	(9.622.780.000)

CÔNG TY CỔ PHẦN BAO BÌ DẦU THỰC VẬT

Địa chỉ: Lô 6-12, Khu công nghiệp Tân Thới Hiệp, đường Nguyễn Ảnh Thủ, quận 12, TP. Hồ Chí Minh

BÁO CÁO TÀI CHÍNH GIỮA NIÊN ĐỘ

6 tháng đầu của năm tài chính kết thúc ngày 31 tháng 12 năm 2014

Báo cáo lưu chuyển tiền tệ giữa niên độ (tiếp theo)

CHỈ TIÊU	Mã số	Thuyết minh	Lũy kế từ đầu năm đến cuối kỳ này	
			Năm nay	Năm trước
III. Lưu chuyển tiền từ hoạt động tài chính				
1. Tiền thu từ phát hành cổ phiếu, nhận góp vốn của chủ sở hữu	31		-	-
2. Tiền chi trả góp vốn cho các chủ sở hữu, mua lại cổ phiếu của doanh nghiệp đã phát hành	32		-	-
3. Tiền vay ngắn hạn, dài hạn nhận được	33	V.9	66.735.478.986	65.653.606.065
4. Tiền chi trả nợ gốc vay	34	V.9	(47.061.071.058)	(70.623.448.214)
5. Tiền chi trả nợ thuê tài chính	35		-	-
6. Cổ tức, lợi nhuận đã trả cho chủ sở hữu	36	V.16	(15.965.907.100)	(15.963.267.300)
Lưu chuyển tiền thuần từ hoạt động tài chính	40		3.708.500.828	(20.933.109.449)
Lưu chuyển tiền thuần trong kỳ	50		(20.011.857.929)	13.833.878.270
Tiền và tương đương tiền đầu năm	60	V.1	54.831.980.584	39.239.076.641
Ảnh hưởng của thay đổi tỷ giá hối đoái quy đổi ngoại tệ	61		4.541.600	-
Tiền và tương đương tiền cuối kỳ	70	V.1	34.824.664.255	53.072.954.911

TP. Hồ Chí Minh, ngày 17 tháng 07 năm 2014

Nguyễn Thị Chuyên
Người lập biểu

Hoàng Bá Chính
Kế toán trưởng



Lê Hoàng Vũ
Giám đốc

CÔNG TY CỔ PHẦN BAO BÌ DẦU THỰC VẬT

Địa chỉ: Lô 6-12, Khu công nghiệp Tân Thới Hiệp, đường Nguyễn Ảnh Thủ, quận 12, TP. Hồ Chí Minh

BÁO CÁO TÀI CHÍNH GIỮA NIÊN ĐỘ

6 tháng đầu của năm tài chính kết thúc ngày 31 tháng 12 năm 2014

BẢN THUYẾT MINH BÁO CÁO TÀI CHÍNH GIỮA NIÊN ĐỘ

6 tháng đầu của năm tài chính kết thúc ngày 31 tháng 12 năm 2014

I. ĐẶC ĐIỂM HOẠT ĐỘNG CỦA CÔNG TY

- Hình thức sở hữu vốn** : Công ty cổ phần.
- Lĩnh vực kinh doanh** : Sản xuất, thương mại.
- Ngành nghề kinh doanh** : Sản xuất, mua bán bao bì cho ngành thực phẩm; Mua bán vật tư nguyên liệu ngành bao bì.
- Nhân viên**
Tại ngày 30 tháng 6 năm 2014 Công ty có 238 nhân viên đang làm việc (Tại ngày 31 tháng 12 năm 2013 là 249 nhân viên).
- Đặc điểm hoạt động của doanh nghiệp trong kỳ có ảnh hưởng đến Báo cáo tài chính giữa niên độ**
Doanh thu và lợi nhuận 6 tháng đầu năm 2014 đều giảm đáng kể so với cùng kỳ năm trước là do giá bán và sản lượng hàng hóa tiêu thụ giảm.

II. NĂM TÀI CHÍNH, ĐƠN VỊ TIỀN TỆ SỬ DỤNG TRONG KẾ TOÁN

- Năm tài chính**
Năm tài chính của Công ty bắt đầu từ ngày 01 tháng 01 và kết thúc vào ngày 31 tháng 12 hàng năm.
- Đơn vị tiền tệ sử dụng trong kế toán**
Đơn vị tiền tệ sử dụng trong kế toán là Đồng Việt Nam (VND).

III. CHUẨN MỰC VÀ CHẾ ĐỘ KẾ TOÁN ÁP DỤNG

- Chuẩn mực và Chế độ kế toán áp dụng**
Công ty áp dụng Chế độ kế toán doanh nghiệp Việt Nam được ban hành theo Quyết định số 15/2006/QĐ-BTC ngày 20 tháng 3 năm 2006 của Bộ trưởng Bộ Tài chính và các Thông tư hướng dẫn sửa đổi, bổ sung Chế độ kế toán doanh nghiệp Việt Nam.
- Tuyên bố về việc tuân thủ Chuẩn mực kế toán và Chế độ kế toán**
Ban Giám đốc đảm bảo đã tuân thủ yêu cầu của các Chuẩn mực kế toán và Chế độ kế toán doanh nghiệp Việt Nam được ban hành theo Quyết định số 15/2006/QĐ-BTC ngày 20 tháng 3 năm 2006 của Bộ trưởng Bộ Tài chính cũng như các Thông tư hướng dẫn thực hiện Chuẩn mực và Chế độ kế toán của Bộ Tài chính trong việc lập Báo cáo tài chính giữa niên độ.
- Hình thức kế toán áp dụng**
Công ty sử dụng hình thức kế toán nhật ký chung.

CÔNG TY CỔ PHẦN BAO BÌ DẦU THỰC VẬT

Địa chỉ: Lô 6-12, Khu công nghiệp Tân Thới Hiệp, đường Nguyễn Anh Thủ, quận 12, TP. Hồ Chí Minh

BÁO CÁO TÀI CHÍNH GIỮA NIÊN ĐỘ

6 tháng đầu của năm tài chính kết thúc ngày 31 tháng 12 năm 2014

Bản thuyết minh Báo cáo tài chính giữa niên độ (tiếp theo)

IV. CÁC CHÍNH SÁCH KẾ TOÁN ÁP DỤNG

1. Cơ sở lập Báo cáo tài chính

Báo cáo tài chính được lập trên cơ sở kế toán dồn tích (trừ các thông tin liên quan đến các luồng tiền).

2. Tiền và tương đương tiền

Tiền và các khoản tương đương tiền bao gồm tiền mặt, tiền gửi ngân hàng, tiền đang chuyển và các khoản đầu tư ngắn hạn có thời hạn thu hồi hoặc đáo hạn không quá 03 tháng kể từ ngày mua, dễ dàng chuyển đổi thành một lượng tiền xác định cũng như không có nhiều rủi ro trong việc chuyển đổi thành tiền.

3. Hàng tồn kho

Hàng tồn kho được xác định trên cơ sở giá gốc. Giá gốc hàng tồn kho bao gồm chi phí mua, chi phí chế biến và các chi phí liên quan trực tiếp khác phát sinh để có được hàng tồn kho ở địa điểm và trạng thái hiện tại.

Giá gốc hàng tồn kho được tính theo phương pháp bình quân gia quyền và được hạch toán theo phương pháp kê khai thường xuyên.

Dự phòng giảm giá hàng tồn kho được ghi nhận khi giá gốc lớn hơn giá trị thuần có thể thực hiện được. Giá trị thuần có thể thực hiện được là giá bán ước tính của hàng tồn kho trừ chi phí ước tính để hoàn thành sản phẩm và chi phí ước tính cần thiết cho việc tiêu thụ chúng.

Tăng hoặc giảm số dư dự phòng giảm giá hàng tồn kho được ghi nhận vào giá vốn hàng bán trong năm.

4. Các khoản phải thu thương mại và phải thu khác

Các khoản phải thu thương mại và các khoản phải thu khác được ghi nhận theo hóa đơn, chứng từ.

Dự phòng phải thu khó đòi được lập cho từng khoản nợ phải thu khó đòi căn cứ vào tuổi nợ quá hạn của các khoản nợ hoặc dự kiến mức tổn thất có thể xảy ra, cụ thể như sau:

- Đối với nợ phải thu quá hạn thanh toán:
 - 30% giá trị đối với khoản nợ phải thu quá hạn từ trên 06 tháng đến dưới 01 năm.
 - 50% giá trị đối với khoản nợ phải thu quá hạn từ 01 năm đến dưới 02 năm.
 - 70% giá trị đối với khoản nợ phải thu quá hạn từ 02 năm đến dưới 03 năm.
 - 100% giá trị đối với khoản nợ phải thu quá hạn từ 03 năm trở lên.
- Đối với nợ phải thu chưa quá hạn thanh toán nhưng khó có khả năng thu hồi: căn cứ vào dự kiến mức tổn thất để lập dự phòng.

Tăng hoặc giảm số dư dự phòng nợ phải thu khó đòi được ghi nhận vào chi phí quản lý doanh nghiệp trong kỳ.

5. Tài sản cố định hữu hình

Tài sản cố định hữu hình được thể hiện theo nguyên giá trừ hao mòn lũy kế. Nguyên giá tài sản cố định hữu hình bao gồm toàn bộ các chi phí mà Công ty phải bỏ ra để có được tài sản cố định tính đến thời điểm đưa tài sản đó vào trạng thái sẵn sàng sử dụng. Các chi phí phát sinh sau ghi nhận ban đầu chỉ được ghi tăng nguyên giá tài sản cố định nếu các chi phí này chắc chắn làm tăng lợi ích kinh tế trong tương lai do sử dụng tài sản đó. Các chi phí không thỏa mãn điều kiện trên được ghi nhận ngay vào chi phí.



CÔNG TY CỔ PHẦN BAO BÌ DẦU THỰC VẬT

Địa chỉ: Lô 6-12, Khu công nghiệp Tân Thới Hiệp, đường Nguyễn Ảnh Thủ, quận 12, TP. Hồ Chí Minh

BÁO CÁO TÀI CHÍNH GIỮA NIÊN ĐỘ

6 tháng đầu của năm tài chính kết thúc ngày 31 tháng 12 năm 2014

Bản thuyết minh Báo cáo tài chính giữa niên độ (tiếp theo)

Khí tài sản cố định hữu hình được bán hay thanh lý, nguyên giá và khấu hao lũy kế được xóa sổ và bất kỳ khoản lãi lỗ nào phát sinh do việc thanh lý đều được tính vào thu nhập hay chi phí trong kỳ.

Tài sản cố định hữu hình được khấu hao theo phương pháp đường thẳng dựa trên thời gian hữu dụng ước tính. Số năm khấu hao của các loại tài sản cố định hữu hình như sau:

<u>Loại tài sản cố định</u>	<u>Số năm</u>
Nhà cửa, vật kiến trúc	08 - 46
Máy móc và thiết bị	05 - 25
Phương tiện vận tải, truyền dẫn	08 - 10
Thiết bị, dụng cụ quản lý	03 - 15
Tài sản cố định hữu hình khác	05 - 20

6. Tài sản thuê hoạt động

Công ty là bên đi thuê

Thuê tài sản được phân loại là thuê hoạt động nếu phần lớn rủi ro và lợi ích gắn liền với quyền sở hữu tài sản thuộc về người cho thuê. Chi phí thuê hoạt động được phản ánh vào chi phí theo phương pháp đường thẳng cho suốt thời hạn thuê tài sản, không phụ thuộc vào phương thức thanh toán tiền thuê.

7. Tài sản cố định vô hình

Tài sản cố định vô hình được thể hiện theo nguyên giá trừ hao mòn lũy kế. Tài sản cố định vô hình của Công ty bao gồm:

Quyền sử dụng đất

Quyền sử dụng đất là tiền thuê đất Công ty trả một lần cho nhiều năm và được cấp Giấy chứng nhận quyền sử dụng đất. Quyền sử dụng đất này được khấu hao theo thời hạn thuê đất (40 năm).

Phần mềm máy tính

Giá mua của phần mềm máy tính mà không phải là một bộ phận gắn kết với phần cứng có liên quan thì được vốn hóa. Nguyên giá của phần mềm máy tính là toàn bộ các chi phí mà Công ty đã chi ra tính đến thời điểm đưa phần mềm vào sử dụng. Phần mềm máy tính được khấu hao theo phương pháp đường thẳng trong 05 năm.

8. Chi phí đi vay

Chi phí đi vay được ghi nhận vào chi phí khi phát sinh. Trường hợp chi phí đi vay liên quan trực tiếp đến việc đầu tư xây dựng hoặc sản xuất tài sản dở dang cần có một thời gian đủ dài (trên 12 tháng) để có thể đưa vào sử dụng theo mục đích định trước hoặc bán thì chi phí đi vay này được vốn hóa.

Đối với các khoản vốn vay chung trong đó có sử dụng cho mục đích đầu tư xây dựng hoặc sản xuất tài sản dở dang thì chi phí đi vay vốn hóa được xác định theo tỷ lệ vốn hóa đối với chi phí lũy kế bình quân gia quyền phát sinh cho việc đầu tư xây dựng cơ bản hoặc sản xuất tài sản đó. Tỷ lệ vốn hóa được tính theo tỷ lệ lãi suất bình quân gia quyền của các khoản vay chưa trả trong kỳ, ngoại trừ các khoản vay riêng biệt phục vụ cho mục đích hình thành một tài sản cụ thể.

9. Chi phí trả trước dài hạn

Công cụ, dụng cụ

Các công cụ, dụng cụ đã đưa vào sử dụng được phân bổ vào chi phí theo phương pháp đường thẳng với thời gian phân bổ không quá 02 năm.

CÔNG TY CỔ PHẦN BAO BÌ DẦU THỰC VẬT

Địa chỉ: Lô 6-12, Khu công nghiệp Tân Thới Hiệp, đường Nguyễn Ảnh Thủ, quận 12, TP. Hồ Chí Minh

BÁO CÁO TÀI CHÍNH GIỮA NIÊN ĐỘ

6 tháng đầu của năm tài chính kết thúc ngày 31 tháng 12 năm 2014

Bản thuyết minh Báo cáo tài chính giữa niên độ (tiếp theo)

10. Chi phí phải trả

Chi phí phải trả được ghi nhận dựa trên các ước tính hợp lý về số tiền phải trả cho các hàng hóa, dịch vụ đã sử dụng.

11. Trợ cấp thôi việc và bảo hiểm thất nghiệp

Công ty phải chi trả trợ cấp thôi việc cho người lao động có thời gian làm việc tại Công ty từ 12 tháng trở lên tính đến ngày 31 tháng 12 năm 2008 với mức chi trả bằng $\frac{1}{2}$ tháng lương bình quân làm cơ sở đóng bảo hiểm xã hội của sáu tháng liền kề trước thời điểm thôi việc cho 01 năm làm việc.

Theo Luật bảo hiểm xã hội, kể từ ngày 01 tháng 01 năm 2009 Công ty phải đóng quỹ Bảo hiểm thất nghiệp do cơ quan Bảo hiểm xã hội Việt Nam quản lý với tỷ lệ 01% của mức thấp hơn giữa lương cơ bản của người lao động hoặc 20 lần mức lương tối thiểu chung được Chính phủ quy định trong từng thời kỳ. Với việc áp dụng chế độ bảo hiểm thất nghiệp Công ty không phải trả trợ cấp thôi việc cho thời gian làm việc của người lao động từ ngày 01 tháng 01 năm 2009.

Trợ cấp thôi việc được ghi nhận vào chi phí quản lý doanh nghiệp khi chi trả cho người lao động.

12. Nguồn vốn kinh doanh

Vốn đầu tư của chủ sở hữu

Vốn đầu tư của chủ sở hữu được ghi nhận theo số thực tế đã đầu tư của các cổ đông.

Thặng dư vốn cổ phần

Thặng dư vốn cổ phần được ghi nhận theo số chênh lệch giữa giá phát hành và mệnh giá cổ phiếu khi phát hành lần đầu, phát hành bổ sung hoặc chênh lệch giữa giá tái phát hành và giá trị sổ sách của cổ phiếu quỹ. Chi phí trực tiếp liên quan đến việc phát hành bổ sung cổ phiếu và tái phát hành cổ phiếu quỹ được ghi giảm thặng dư vốn cổ phần.

Vốn khác của chủ sở hữu

Vốn khác được hình thành do bổ sung từ kết quả hoạt động kinh doanh, đánh giá lại tài sản và giá trị còn lại giữa giá trị hợp lý của các tài sản được tặng, biếu, tài trợ sau khi trừ các khoản thuế phải nộp (nếu có) liên quan đến các tài sản này.

Cổ phiếu quỹ

Khi mua lại cổ phiếu do Công ty phát hành, khoản tiền trả bao gồm cả các chi phí liên quan đến giao dịch được ghi nhận là cổ phiếu quỹ và được phản ánh là một khoản giảm trừ trong vốn chủ sở hữu. Khi tái phát hành, chênh lệch giữa giá tái phát hành và giá sổ sách của cổ phiếu quỹ được ghi vào chi tiêu Thặng dư vốn cổ phần.

13. Cổ tức

Cổ tức được ghi nhận là nợ phải trả khi được công bố.

14. Trích lập các quỹ

Các quỹ được trích lập và sử dụng theo Điều lệ Công ty như sau:

	Mục đích	Tỷ lệ trích lập từ lợi nhuận sau thuế
• Quỹ đầu tư phát triển	Mở rộng hoạt động kinh doanh hoặc đầu tư theo chiều sâu của Công ty	05%
• Quỹ khen thưởng, phúc lợi	Khen thưởng, khuyến khích lợi ích vật chất, cải thiện và nâng cao đời sống vật chất và tinh thần cho người lao động	05%



CÔNG TY CỔ PHẦN BAO BÌ DẦU THỰC VẬT

Địa chỉ: Lô 6-12, Khu công nghiệp Tân Thới Hiệp, đường Nguyễn Ảnh Thủ, quận 12, TP. Hồ Chí Minh

BÁO CÁO TÀI CHÍNH GIỮA NIÊN ĐỘ

6 tháng đầu của năm tài chính kết thúc ngày 31 tháng 12 năm 2014

Bản thuyết minh Báo cáo tài chính giữa niên độ (tiếp theo)

15. Thuế thu nhập doanh nghiệp

Chi phí thuế thu nhập doanh nghiệp bao gồm thuế thu nhập hiện hành và thuế thu nhập hoãn lại.

Thuế thu nhập hiện hành

Thuế thu nhập hiện hành là khoản thuế được tính dựa trên thu nhập tính thuế. Thu nhập tính thuế chênh lệch so với lợi nhuận kế toán là do điều chỉnh các khoản chênh lệch tạm thời giữa thuế và kế toán, các chi phí không được trừ cũng như điều chỉnh các khoản thu nhập không phải chịu thuế và các khoản lỗ được chuyển.

Thuế thu nhập hoãn lại

Thuế thu nhập hoãn lại là khoản thuế thu nhập doanh nghiệp sẽ phải nộp hoặc sẽ được hoãn lại do chênh lệch tạm thời giữa giá trị ghi sổ của tài sản và nợ phải trả cho mục đích Báo cáo tài chính và các giá trị dùng cho mục đích thuế. Thuế thu nhập hoãn lại phải trả được ghi nhận cho tất cả các khoản chênh lệch tạm thời chịu thuế. Tài sản thuế thu nhập hoãn lại chỉ được ghi nhận khi chắc chắn trong tương lai sẽ có lợi nhuận tính thuế để sử dụng những chênh lệch tạm thời được khấu trừ này.

Giá trị ghi sổ của tài sản thuế thu nhập doanh nghiệp hoãn lại được xem xét lại vào ngày kết thúc kỳ kế toán và sẽ được ghi giảm đến mức đảm bảo chắc chắn có đủ lợi nhuận tính thuế cho phép lợi ích của một phần hoặc toàn bộ tài sản thuế thu nhập hoãn lại được sử dụng. Các tài sản thuế thu nhập doanh nghiệp hoãn lại chưa được ghi nhận trước đây được xem xét lại vào ngày kết thúc kỳ kế toán và được ghi nhận khi chắc chắn có đủ lợi nhuận tính thuế để có thể sử dụng các tài sản thuế thu nhập hoãn lại chưa ghi nhận này.

Tài sản thuế thu nhập hoãn lại và thuế thu nhập hoãn lại phải trả được xác định theo thuế suất dự tính sẽ áp dụng cho năm tài sản được thu hồi hay nợ phải trả được thanh toán dựa trên các mức thuế suất có hiệu lực tại ngày kết thúc kỳ kế toán. Thuế thu nhập hoãn lại được ghi nhận trong Báo cáo kết quả hoạt động kinh doanh trừ khi liên quan đến các khoản mục được ghi thẳng vào vốn chủ sở hữu khi đó thuế thu nhập doanh nghiệp sẽ được ghi thẳng vào vốn chủ sở hữu.

16. Các giao dịch bằng ngoại tệ

Các nghiệp vụ phát sinh bằng ngoại tệ được chuyển đổi theo tỷ giá tại ngày phát sinh nghiệp vụ. Số dư các khoản mục tiền tệ có gốc ngoại tệ cuối kỳ được qui đổi theo tỷ giá tỷ giá tại ngày kết thúc kỳ kế toán.

Chênh lệch tỷ giá phát sinh trong kỳ từ các giao dịch bằng ngoại tệ của các khoản mục tiền tệ có gốc ngoại tệ và chênh lệch tỷ giá do đánh giá lại các khoản mục tiền tệ có gốc ngoại tệ cuối kỳ sau khi bù trừ chênh lệch tăng và chênh lệch giảm được ghi nhận vào doanh thu hoạt động tài chính hoặc chi phí tài chính.

Tỷ giá sử dụng để qui đổi các giao dịch phát sinh bằng ngoại tệ là tỷ giá thực tế tại thời điểm phát sinh giao dịch của ngân hàng thương mại nơi Công ty có giao dịch phát sinh. Tỷ giá sử dụng để đánh giá lại số dư các khoản mục tiền tệ có gốc ngoại tệ cuối kỳ là tỷ giá mua vào của ngân hàng thương mại hoặc tỷ giá mua vào bình quân của các ngân hàng thương mại nơi Công ty mở tài khoản công bố tại ngày kết thúc kỳ kế toán.

Tỷ giá sử dụng để qui đổi tại thời điểm ngày: 31/12/2013 : 21.085 VND/USD
30/06/2014 : 21.300 VND/USD

CÔNG TY CỔ PHẦN BAO BÌ DẦU THỰC VẬT

Địa chỉ: Lô 6-12, Khu công nghiệp Tân Thới Hiệp, đường Nguyễn Ảnh Thủ, quận 12, TP. Hồ Chí Minh

BÁO CÁO TÀI CHÍNH GIỮA NIÊN ĐỘ

6 tháng đầu của năm tài chính kết thúc ngày 31 tháng 12 năm 2014

Bản thuyết minh Báo cáo tài chính giữa niên độ (tiếp theo)

17. Ghi nhận doanh thu và thu nhập

Doanh thu bán hàng hoá, thành phẩm

Doanh thu bán hàng hóa, thành phẩm được ghi nhận khi phần lớn rủi ro và lợi ích gắn liền với việc sở hữu cũng như quyền quản lý hàng hóa, thành phẩm đó được chuyển giao cho người mua, và không còn tồn tại yếu tố không chắc chắn đáng kể liên quan đến việc thanh toán tiền, chi phí kèm theo hoặc khả năng hàng bán bị trả lại.

Tiền lãi

Tiền lãi được ghi nhận trên cơ sở thời gian và lãi suất thực tế từng kỳ.

18. Tài sản tài chính

Phân loại tài sản tài chính

Việc phân loại các tài sản tài chính này phụ thuộc vào bản chất và mục đích của tài sản tài chính và được quyết định tại thời điểm ghi nhận ban đầu. Tài sản tài chính của Công ty chỉ gồm nhóm các khoản cho vay và phải thu.

Các khoản phải thu

Các khoản phải thu là tài sản tài chính phi phái sinh với các khoản thanh toán cố định hoặc có thể xác định và không được niêm yết trên thị trường.

Giá trị ghi sổ ban đầu của tài sản tài chính

Các tài sản tài chính được ghi nhận tại ngày mua và dừng ghi nhận tại ngày bán. Tại thời điểm ghi nhận lần đầu, các tài sản tài chính được ghi nhận theo giá mua/chi phí phát hành cộng các chi phí phát sinh khác liên quan trực tiếp đến việc mua, phát hành tài sản tài chính đó.

19. Nợ phải trả tài chính và công cụ vốn chủ sở hữu

Các công cụ tài chính được phân loại là nợ phải trả tài chính hoặc công cụ vốn chủ sở hữu tại thời điểm ghi nhận ban đầu phù hợp với bản chất và định nghĩa của nợ phải trả tài chính và công cụ vốn chủ sở hữu.

Nợ phải trả tài chính

Việc phân loại các khoản nợ tài chính phụ thuộc vào bản chất và mục đích của khoản nợ tài chính và được quyết định tại thời điểm ghi nhận ban đầu. Nợ phải trả tài chính của Công ty gồm các khoản phải trả người bán, vay và nợ, các khoản phải trả khác.

Tại thời điểm ghi nhận lần đầu, các khoản nợ phải trả tài chính được ghi nhận ban đầu theo giá gốc trừ các chi phí phát sinh khác liên quan trực tiếp đến nợ phải trả tài chính đó.

Giá trị phân bổ được xác định bằng giá trị ghi nhận ban đầu của nợ phải trả tài chính trừ đi các khoản hoàn trả gốc, cộng hoặc trừ các khoản phân bổ lũy kế tính theo phương pháp lãi suất thực tế của phần chênh lệch giữa giá trị ghi nhận ban đầu và giá trị đáo hạn, trừ đi các khoản giảm trừ (trực tiếp hoặc thông qua việc sử dụng một tài khoản dự phòng) do giảm giá trị hoặc do không thể thu hồi.

Phương pháp lãi suất thực tế là phương pháp tính toán giá trị phân bổ của một hoặc một nhóm nợ phải trả tài chính và phân bổ thu nhập lãi hoặc chi phí lãi trong kỳ có liên quan. Lãi suất thực tế là lãi suất chiết khấu các luồng tiền ước tính sẽ chi trả hoặc nhận được trong tương lai trong suốt vòng đời dự kiến của công cụ tài chính hoặc ngắn hơn, nếu cần thiết, trở về giá trị ghi sổ hiện tại thuần của nợ phải trả tài chính.

Công cụ vốn chủ sở hữu

Công cụ vốn chủ sở hữu là hợp đồng chứng tỏ được những lợi ích còn lại về tài sản của Công ty sau khi trừ đi toàn bộ nghĩa vụ.

19813
GTY
EM HUU
VA TU
& C
PHOC

CÔNG TY CỔ PHẦN BAO BÌ DẦU THỰC VẬT

Địa chỉ: Lô 6-12, Khu công nghiệp Tân Thới Hiệp, đường Nguyễn Ảnh Thủ, quận 12, TP. Hồ Chí Minh

BÁO CÁO TÀI CHÍNH GIỮA NIÊN ĐỘ

6 tháng đầu của năm tài chính kết thúc ngày 31 tháng 12 năm 2014

Bản thuyết minh Báo cáo tài chính giữa niên độ (tiếp theo)

20. Bù trừ các công cụ tài chính

Các tài sản tài chính và nợ phải trả tài chính chỉ được bù trừ với nhau và trình bày giá trị thuần trên Bảng cân đối kế toán khi và chỉ khi Công ty:

- Có quyền hợp pháp để bù trừ giá trị đã được ghi nhận; và
- Có dự định thanh toán trên cơ sở thuần hoặc ghi nhận tài sản và thanh toán nợ phải trả cùng một thời điểm.

21. Báo cáo theo bộ phận

Bộ phận theo lĩnh vực kinh doanh là một phần có thể xác định riêng biệt tham gia vào quá trình sản xuất hoặc cung cấp sản phẩm, dịch vụ và có rủi ro và lợi ích kinh tế khác với các bộ phận kinh doanh khác.

Bộ phận theo khu vực địa lý là một phần có thể xác định riêng biệt tham gia vào quá trình sản xuất hoặc cung cấp sản phẩm, dịch vụ trong phạm vi một môi trường kinh tế cụ thể và có rủi ro và lợi ích kinh tế khác với các bộ phận kinh doanh trong các môi trường kinh tế khác.

22. Bên liên quan

Các bên được coi là liên quan nếu một bên có khả năng kiểm soát hoặc có ảnh hưởng đáng kể đối với bên kia trong việc ra quyết định các chính sách tài chính và hoạt động. Các bên cũng được xem là bên liên quan nếu cùng chịu sự kiểm soát chung hay chịu ảnh hưởng đáng kể chung.

Trong việc xem xét mối quan hệ của các bên liên quan, bản chất của mối quan hệ được chú trọng nhiều hơn hình thức pháp lý.

Giao dịch với các bên có liên quan trong kỳ được trình bày ở thuyết minh số VIII.1.

V. THÔNG TIN BỔ SUNG CHO CÁC KHOẢN MỤC TRÌNH BÀY TRONG BẢNG CÂN ĐỐI KẾ TOÁN GIỮA NIÊN ĐỘ

1. Tiền và các khoản tương đương tiền

	Số cuối kỳ	Số đầu năm
Tiền mặt	89.773.247	287.302.989
Tiền gửi ngân hàng	14.734.891.008	54.544.677.595
Các khoản tương đương tiền (*)	20.000.000.000	
Cộng	34.824.664.255	54.831.980.584

(*) Tiền gửi ngân hàng có kỳ hạn không quá 03 tháng.

2. Phải thu khách hàng

	Số cuối kỳ	Số đầu năm
Các bên liên quan	1.707.783.330	3.291.245.188
Các khách hàng khác	38.363.429.017	29.405.004.501
Cộng	40.071.212.347	32.696.249.689

Khoản phải thu khách hàng theo Hợp đồng tín dụng trị giá USD 1,900,000 đã được đảm bảo cho các khoản vay của Ngân hàng TNHH một thành viên HSBC (Việt Nam) và Ngân hàng TNHH một thành viên ANZ (Việt Nam).

CÔNG TY CỔ PHẦN BAO BÌ DẦU THỰC VẬT

Địa chỉ: Lô 6-12, Khu công nghiệp Tân Thới Hiệp, đường Nguyễn Ảnh Thủ, quận 12, TP. Hồ Chí Minh

BÁO CÁO TÀI CHÍNH GIỮA NIÊN ĐỘ

6 tháng đầu của năm tài chính kết thúc ngày 31 tháng 12 năm 2014

Bản thuyết minh Báo cáo tài chính giữa niên độ (tiếp theo)

3. Trả trước cho người bán

	<u>Số cuối kỳ</u>	<u>Số đầu năm</u>
Công ty cổ phần khu công nghiệp Nam Tân Uyên	5.433.714.000	-
Các nhà cung cấp khác	13.057.516.000	74.036.534
Cộng	<u>18.491.230.000</u>	<u>74.036.534</u>

4. Dự phòng phải thu ngắn hạn khó đòi

	<u>Số cuối kỳ</u>	<u>Số đầu năm</u>
Dự phòng cho các khoản nợ phải thu quá hạn dưới 01 năm	56.652.745	26.535.036
Dự phòng cho các khoản nợ phải thu quá hạn từ 01 năm đến dưới 02 năm	-	50.522.991
Dự phòng cho các khoản nợ phải thu quá hạn từ 02 năm đến dưới 03 năm	61.915.084	1.050.000
Dự phòng cho các khoản nợ phải thu quá hạn trên 03 năm	4.497.584	26.948.424
Cộng	<u>123.065.413</u>	<u>105.056.451</u>

Tình hình biến động dự phòng phải thu khó đòi như sau:

Số đầu năm	105.056.451
Trích lập dự phòng bổ sung	18.008.962
Số cuối kỳ	<u>123.065.413</u>

5. Hàng tồn kho

	<u>Số cuối kỳ</u>	<u>Số đầu năm</u>
Hàng mua đang đi trên đường	4.797.864.353	-
Nguyên liệu, vật liệu	25.423.188.293	29.434.996.825
Chi phí sản xuất, kinh doanh dở dang	2.070.081.831	2.880.420.935
Thành phẩm	5.622.869.197	6.883.274.396
Hàng hóa	134.562.141	553.003.356
Cộng	<u>38.048.565.815</u>	<u>39.751.695.512</u>

Một số nguyên vật liệu, thành phẩm có giá trị ghi sổ là 27.034.939.779 VND đã được dùng thế chấp để đảm bảo cho các khoản vay của Ngân hàng TNHH một thành viên HSBC (Việt Nam) và Ngân hàng TNHH một thành viên ANZ (Việt Nam).

6. Dự phòng giảm giá hàng tồn kho

Dự phòng giảm giá nguyên vật liệu và thành phẩm tồn kho.

Tình hình biến động dự phòng giảm giá hàng tồn kho như sau:

Số đầu năm	1.917.112.901
Hoàn nhập dự phòng	(47.871.668)
Số cuối kỳ	<u>1.869.241.233</u>



CÔNG TY CỔ PHẦN BAO BÌ DẦU THỰC VẬT

Địa chỉ: Lô 6-12, Khu công nghiệp Tân Thới Hiệp, đường Nguyễn Ảnh Thủ, quận 12, TP. Hồ Chí Minh

BÁO CÁO TÀI CHÍNH GIỮA NIÊN ĐỘ

6 tháng đầu của năm tài chính kết thúc ngày 31 tháng 12 năm 2014

Bản thuyết minh Báo cáo tài chính giữa niên độ (tiếp theo)

7. Tài sản ngắn hạn khác

	Số cuối kỳ	Số đầu năm
Tạm ứng	128.000.000	77.000.000
Các khoản cầm cố, ký quỹ, ký cược ngắn hạn	100.000.000	100.000.000
Cộng	228.000.000	177.000.000

8. Tăng, giảm tài sản cố định hữu hình

	Nhà cửa, vật kiến trúc	Máy móc và thiết bị	Phương tiện vận tải, truyền dẫn	Thiết bị, dụng cụ quản lý	Tài sản cố định hữu hình khác	Cộng
Nguyên giá						
Số đầu năm	21.220.549.607	121.173.465.713	3.628.118.185	938.558.853	1.882.187.977	148.842.880.335
Mua sắm mới	-	680.800.000	-	73.568.182	-	754.368.182
Thanh lý, nhượng bán	-	(2.700.198.110)	-	-	-	(2.700.198.110)
Số cuối kỳ	21.220.549.607	119.154.067.603	3.628.118.185	1.012.127.035	1.882.187.977	146.897.050.407
<i>Trong đó:</i>						
Đã khấu hao hết nhưng vẫn còn sử dụng	147.957.591	89.790.930	-	639.532.037	21.772.727	899.053.285
Giá trị hao mòn						
Số đầu năm	4.551.696.770	55.696.230.530	2.305.445.629	875.163.018	576.827.153	64.005.363.100
Khấu hao trong năm	308.693.595	4.837.904.686	195.120.678	27.294.702	53.410.854	5.422.424.515
Thanh lý, nhượng bán	-	(1.685.329.665)	-	-	-	(1.685.329.665)
Số cuối kỳ	4.860.390.365	58.848.805.551	2.500.566.307	902.457.720	630.238.007	67.742.457.950
Giá trị còn lại						
Số đầu năm	16.668.852.837	65.477.235.183	1.322.672.556	63.395.835	1.305.360.824	84.837.517.235
Số cuối kỳ	16.360.159.242	60.305.262.052	1.127.551.878	109.669.315	1.251.949.970	79.154.592.457
<i>Trong đó:</i>						
Tạm thời chưa sử dụng	-	-	-	-	-	-
Đang chờ thanh lý	-	-	-	-	-	-

Một số tài sản cố định hữu hình có nguyên giá và giá trị còn lại theo sổ sách lần lượt là 108.864.549.079 VND và 50.030.547.987 VND đã được thế chấp để đảm bảo cho các khoản vay của Ngân hàng thương mại cổ phần đầu tư và phát triển Việt Nam - Chi nhánh TP. Hồ Chí Minh, Ngân hàng TNHH một thành viên HSBC (Việt Nam) và Ngân hàng TNHH một thành viên ANZ (Việt Nam).

9. Tăng, giảm tài sản cố định vô hình

	Quyền sử dụng đất	Phần mềm máy tính	Cộng
Nguyên giá			
Số đầu năm	7.152.082.020	840.148.490	7.992.230.510
Số cuối kỳ	7.152.082.020	840.148.490	7.992.230.510
<i>Trong đó:</i>			
Đã khấu hao hết nhưng vẫn còn sử dụng	-	657.734.530	657.734.530
Giá trị hao mòn			
Số đầu năm	892.151.580	791.486.606	1.683.638.186
Khấu hao trong năm	89.215.158	27.380.273	116.595.431
Số cuối kỳ	981.366.738	818.866.879	1.800.233.617

03004
CỔ
ÁCH NH
EM TOA
A
ĐINH

CÔNG TY CỔ PHẦN BAO BÌ DẦU THỰC VẬT

Địa chỉ: Lô 6-12, Khu công nghiệp Tân Thới Hiệp, đường Nguyễn Ảnh Thủ, quận 12, TP. Hồ Chí Minh

BÁO CÁO TÀI CHÍNH GIỮA NIÊN ĐỘ

6 tháng đầu của năm tài chính kết thúc ngày 31 tháng 12 năm 2014

Bản thuyết minh Báo cáo tài chính giữa niên độ (tiếp theo)

	Quyền sử dụng đất	Phần mềm máy tính	Cộng
Giá trị còn lại			
Số đầu năm	6.259.930.440	48.661.884	6.308.592.324
Số cuối kỳ	6.170.715.282	21.281.611	6.191.996.893
<i>Trong đó:</i>			
Tạm thời chưa sử dụng	-	-	-
Đang chờ thanh lý	-	-	-

Quyền sử dụng đất đã được thế chấp để đảm bảo cho các khoản vay của Ngân hàng thương mại cổ phần đầu tư và phát triển Việt Nam - Chi nhánh TP. Hồ Chí Minh.

10. Vay và nợ ngắn hạn

	Số cuối kỳ	Số đầu năm
Ngân hàng thương mại cổ phần đầu tư và phát triển Việt Nam - Chi nhánh TP. Hồ Chí Minh ^(a)	18.233.336.760	2.649.909.315
Ngân hàng TNHH một thành viên HSBC (Việt Nam) ^(b)	632.315.250	3.426.550.909
Ngân hàng TNHH một thành viên ANZ (Việt Nam) ^(c)	9.476.770.072	2.591.553.930
Cộng	28.342.422.082	8.668.014.154

^(a) Khoản vay Ngân hàng thương mại cổ phần đầu tư và phát triển Việt Nam - Chi nhánh TP. Hồ Chí Minh để bổ sung vốn lưu động. Khoản vay này được đảm bảo bằng việc thế chấp tài sản cố định hữu hình (xem thuyết minh số V.7) và quyền sử dụng đất (xem thuyết minh số V.8).

^(b) Khoản vay Ngân hàng TNHH một thành viên HSBC (Việt Nam) để bổ sung vốn lưu động. Khoản vay này được đảm bảo bằng quyền đòi nợ khoản phải thu khách hàng (xem thuyết minh số V.2), thế chấp nguyên liệu, thành phẩm (xem thuyết minh số V.4), tài sản cố định hữu hình (xem thuyết minh số V.7).

^(c) Khoản vay Ngân hàng TNHH một thành viên ANZ (Việt Nam) để bổ sung vốn lưu động. Khoản vay này được đảm bảo bằng quyền đòi nợ khoản phải thu khách hàng (xem thuyết minh số V.2), thế chấp nguyên liệu, thành phẩm (xem thuyết minh số V.4) và tài sản cố định hữu hình (xem thuyết minh số V.7).

Chi tiết số phát sinh về các khoản vay và nợ ngắn hạn như sau:

Số đầu năm	8.668.014.154
Số tiền vay phát sinh	66.735.478.986
Số tiền vay đã trả	(47.061.071.058)
Số cuối kỳ	28.342.422.082

11. Phải trả người bán

	Số cuối kỳ	Số đầu năm
Các nhà cung cấp trong nước	19.326.301.464	27.787.603.979
Các nhà cung cấp nước ngoài	4.810.058.868	7.995.212.294
Cộng	24.136.360.332	35.782.816.273

CÔNG TY CỔ PHẦN BAO BÌ DẦU THỰC VẬT

Địa chỉ: Lô 6-12, Khu công nghiệp Tân Thới Hiệp, đường Nguyễn Ảnh Thủ, quận 12, TP. Hồ Chí Minh

BÁO CÁO TÀI CHÍNH GIỮA NIÊN ĐỘ

6 tháng đầu của năm tài chính kết thúc ngày 31 tháng 12 năm 2014

Bản thuyết minh Báo cáo tài chính giữa niên độ (tiếp theo)**12. Thuế và các khoản phải nộp Nhà nước**

	Số đầu năm	Số phải nộp trong kỳ	Số đã nộp trong kỳ	Số cuối kỳ
Thuế GTGT hàng bán nội địa	296.430.986	3.902.682.655	(3.175.971.126)	1.023.142.515
Thuế GTGT hàng nhập khẩu	-	3.739.730.161	(3.739.730.161)	-
Thuế thu nhập doanh nghiệp	730.450.202	858.039.365	(1.036.970.923)	551.518.644
Thuế thu nhập cá nhân	33.462.672	643.560.900	(628.716.621)	48.306.951
Các loại thuế khác	-	3.000.000	(3.000.000)	-
Cộng	1.060.343.860	9.147.013.081	(8.584.388.831)	1.622.968.110

Thuế giá trị gia tăng

Công ty nộp thuế giá trị gia tăng theo phương pháp khấu trừ với thuế suất 10%.

Thuế xuất, nhập khẩu

Công ty kê khai và nộp theo thông báo của Hải quan.

Thuế thu nhập doanh nghiệp

Theo Giấy chứng nhận đầu tư số 6489/UB-CNN ngày 12 tháng 12 năm 2003 do Ủy ban nhân dân TP. Hồ Chí Minh cấp, Công ty nộp thuế thu nhập doanh nghiệp cho thu nhập từ hoạt động sản xuất kinh doanh với thuế suất 15% trong 12 năm kể từ khi dự án đi vào hoạt động (năm 2004), được miễn thuế trong 03 năm kể từ khi có thu nhập từ dự án (năm 2005) và giảm 50% số thuế phải nộp trong 07 năm tiếp theo.

Thu nhập từ các hoạt động khác phải nộp thuế thu nhập doanh nghiệp với thuế suất 22%.

Thuế thu nhập doanh nghiệp phải nộp trong kỳ được dự tính như sau:

	Lũy kế từ đầu năm đến cuối kỳ này	
	Năm nay	Năm trước
Tổng lợi nhuận kế toán trước thuế	9.373.961.340	30.142.365.632
Các khoản điều chỉnh tăng, giảm lợi nhuận kế toán để xác định lợi nhuận chịu thuế thu nhập doanh nghiệp:		
- Các khoản điều chỉnh tăng	131.471.816	349.041.035
- Các khoản điều chỉnh giảm	-	-
Thu nhập chịu thuế	9.505.433.156	30.491.406.667
Trong đó:		
- Thu nhập được hưởng ưu đãi (thuế suất 15%)	8.756.923.763	21.385.312.799
- Thu nhập không được hưởng ưu đãi	748.509.393	9.106.093.868
Thuế thu nhập doanh nghiệp dự tính phải nộp	1.478.210.631	5.484.320.387
Thuế thu nhập doanh nghiệp được miễn, giảm	(656.769.282)	(1.603.898.460)
Thuế thu nhập doanh nghiệp truy thu các năm trước	36.598.016	-
Thuế thu nhập doanh nghiệp còn phải nộp	858.039.365	3.880.421.927

Các loại thuế khác

Công ty kê khai và nộp theo qui định.

13. Phải trả người lao động

Tiền lương còn lại phải trả công nhân viên.

CÔNG TY CỔ PHẦN BAO BÌ DẦU THỰC VẬT

Địa chỉ: Lô 6-12, Khu công nghiệp Tân Thới Hiệp, đường Nguyễn Ảnh Thủ, quận 12, TP. Hồ Chí Minh

BÁO CÁO TÀI CHÍNH GIỮA NIÊN ĐỘ

6 tháng đầu của năm tài chính kết thúc ngày 31 tháng 12 năm 2014

Bản thuyết minh Báo cáo tài chính giữa niên độ (tiếp theo)

14. Chi phí phải trả

Chi phí dịch vụ phải trả.

15. Các khoản phải trả, phải nộp ngắn hạn khác

	<u>Số cuối kỳ</u>	<u>Số đầu năm</u>
Bảo hiểm xã hội	50.745.690	30.921.844
Kinh phí công đoàn	27.768.600	27.723.559
Cổ tức, lợi nhuận phải trả	93.141.300	60.312.400
Các khoản phải trả khác	243.928.881	376.226.000
Cộng	<u>415.584.471</u>	<u>495.183.803</u>

16. Quỹ khen thưởng, phúc lợi

	<u>Số đầu năm</u>	<u>Tăng do trích lập từ lợi nhuận</u>	<u>Chi quỹ trong kỳ</u>	<u>Số cuối kỳ</u>
Quỹ khen thưởng	1.045.241.309	1.098.609.231	(213.500.000)	1.930.350.540
Quỹ phúc lợi	591.551.405	1.098.609.231	(71.600.000)	1.618.560.636
Cộng	<u>1.636.792.714</u>	<u>2.197.218.462</u>	<u>(285.100.000)</u>	<u>3.548.911.176</u>

17. Vốn chủ sở hữu

Bảng đối chiếu biến động của vốn chủ sở hữu

Thông tin về biến động của vốn chủ sở hữu được trình bày ở Phụ lục 01 đính kèm trang 34.

Cổ tức

Cổ tức của năm trước đã chi trả trong năm với số tiền là 15.966.844.100 VND.

Cổ phiếu

	<u>Số cuối kỳ</u>	<u>Số đầu năm</u>
Số lượng cổ phiếu đăng ký phát hành	8.000.000	8.000.000
Số lượng cổ phiếu đã bán ra công chúng	8.000.000	8.000.000
- <i>Cổ phiếu phổ thông</i>	8.000.000	8.000.000
- <i>Cổ phiếu ưu đãi</i>	-	-
Số lượng cổ phiếu được mua lại	632	632
- <i>Cổ phiếu phổ thông</i>	632	632
- <i>Cổ phiếu ưu đãi</i>	-	-
Số lượng cổ phiếu đang lưu hành	7.999.368	7.999.368
- <i>Cổ phiếu phổ thông</i>	7.999.368	7.999.368
- <i>Cổ phiếu ưu đãi</i>	-	-

Mệnh giá cổ phiếu đang lưu hành: 10.000 VND.

CÔNG TY CỔ PHẦN BAO BÌ DẦU THỰC VẬT

Địa chỉ: Lô 6-12, Khu công nghiệp Tân Thới Hiệp, đường Nguyễn Ảnh Thủ, quận 12, TP. Hồ Chí Minh

BÁO CÁO TÀI CHÍNH GIỮA NIÊN ĐỘ

6 tháng đầu của năm tài chính kết thúc ngày 31 tháng 12 năm 2014

Bản thuyết minh Báo cáo tài chính giữa niên độ (tiếp theo)

VI. THÔNG TIN BỔ SUNG CHO CÁC KHOẢN MỤC TRÌNH BÀY TRONG BÁO CÁO KẾT QUẢ HOẠT ĐỘNG KINH DOANH GIỮA NIÊN ĐỘ**1. Doanh thu bán hàng và cung cấp dịch vụ**

	Luỹ kế từ đầu năm đến cuối kỳ này	
	Năm nay	Năm trước
Tổng doanh thu	138.277.992.963	191.230.321.504
<i>Doanh thu bán hàng hóa</i>	<i>4.429.816.234</i>	<i>50.689.415.207</i>
<i>Doanh thu bán thành phẩm</i>	<i>130.871.802.219</i>	<i>130.739.815.797</i>
<i>Doanh thu khác</i>	<i>2.976.374.510</i>	<i>9.801.090.500</i>
Các khoản giảm trừ doanh thu (hàng bán trả lại)	(12.528.550)	(38.099.329)
Doanh thu thuần	138.265.464.413	191.192.222.175
<i>Trong đó:</i>		
<i>Doanh thu thuần bán hàng hóa</i>	<i>4.429.816.234</i>	<i>50.689.415.207</i>
<i>Doanh thu thuần bán thành phẩm</i>	<i>130.859.273.669</i>	<i>130.701.716.468</i>
<i>Doanh thu thuần khác</i>	<i>2.976.374.510</i>	<i>9.801.090.500</i>

2. Giá vốn hàng bán

	Luỹ kế từ đầu năm đến cuối kỳ này	
	Năm nay	Năm trước
Giá vốn của hàng hóa	3.880.779.815	32.435.168.928
Giá vốn của thành phẩm ⁽ⁱ⁾	110.979.039.576	103.365.650.344
Giá vốn khác	3.035.378.266	9.406.838.486
Dự phòng giảm giá hàng tồn kho	(47.871.668)	67.764.540
Cộng	117.847.325.989	145.275.422.298

⁽ⁱ⁾ Giá vốn của thành phẩm như sau:

	Luỹ kế từ đầu năm đến cuối kỳ này	
	Năm nay	Năm trước
Chi phí nguyên vật liệu trực tiếp	81.024.536.248	75.488.117.466
Chi nhân công trực tiếp	5.423.179.837	5.003.300.509
Chi phí sản xuất chung	22.460.579.188	22.273.708.337
Tổng chi phí sản xuất	108.908.295.273	102.765.126.312
Chênh lệch chi phí sản xuất kinh doanh dở dang	810.339.104	(1.202.363.137)
Tổng giá thành sản xuất	109.718.634.377	101.562.763.175
Chênh lệch tồn kho thành phẩm	1.260.405.199	1.802.887.169
Giá vốn của thành phẩm	110.979.039.576	103.365.650.344

3. Doanh thu hoạt động tài chính

	Luỹ kế từ đầu năm đến cuối kỳ này	
	Năm nay	Năm trước
Lãi tiền gửi có kỳ hạn	255.000.000	-
Lãi tiền gửi không kỳ hạn	117.290.632	244.546.329
Cộng	372.290.632	244.546.329

CÔNG TY CỔ PHẦN BAO BÌ DẦU THỰC VẬT

Địa chỉ: Lô 6-12, Khu công nghiệp Tân Thới Hiệp, đường Nguyễn Ảnh Thủ, quận 12, TP. Hồ Chí Minh

BÁO CÁO TÀI CHÍNH GIỮA NIÊN ĐỘ

6 tháng đầu của năm tài chính kết thúc ngày 31 tháng 12 năm 2014

Bản thuyết minh Báo cáo tài chính giữa niên độ (tiếp theo)**4. Chi phí tài chính**

	Luỹ kế từ đầu năm đến cuối kỳ này	
	Năm nay	Năm trước
Chi phí lãi vay	491.835.200	1.072.892.156
Lỗi chênh lệch tỷ giá đã thực hiện	82.165.848	2.111.546
Lỗi chênh lệch tỷ giá chưa thực hiện	7.652.915	100.487.687
Cộng	581.653.963	1.175.491.389

5. Chi phí bán hàng

	Luỹ kế từ đầu năm đến cuối kỳ này	
	Năm nay	Năm trước
Chi phí cho nhân viên	753.367.880	795.773.304
Chi phí dịch vụ mua ngoài	3.081.257.928	4.666.674.008
Chi phí khác	1.645.095.106	1.672.920.132
Cộng	5.479.720.914	7.135.367.444

6. Chi phí quản lý doanh nghiệp

	Luỹ kế từ đầu năm đến cuối kỳ này	
	Năm nay	Năm trước
Chi phí cho nhân viên	2.288.257.160	3.550.261.389
Chi phí đồ dùng văn phòng	-	11.222.502
Chi phí khấu hao tài sản cố định	317.744.267	369.775.827
Thuế, phí và lệ phí	3.000.000	3.000.000
Chi phí dự phòng	240.277.533	75.368.140
Chi phí dịch vụ mua ngoài	838.968.732	771.762.899
Chi phí khác	2.083.135.796	2.761.817.222
Cộng	5.771.383.488	7.543.207.979

7. Thu nhập khác

	Luỹ kế từ đầu năm đến cuối kỳ này	
	Năm nay	Năm trước
Thu tiền thanh lý, nhượng bán tài sản cố định	1.439.090.910	-
Thu nhập khác	15.500.000	-
Cộng	1.454.590.910	-

8. Chi phí khác

	Luỹ kế từ đầu năm đến cuối kỳ này	
	Năm nay	Năm trước
Giá trị còn lại của tài sản cố định thanh lý, nhượng bán	1.014.868.445	-
Thuế bị phạt, bị truy thu	10.931.816	164.913.762
Chi phí khác	12.500.000	-
Cộng	1.038.300.261	164.913.762



CÔNG TY CỔ PHẦN BAO BÌ DẦU THỰC VẬT

Địa chỉ: Lô 6-12, Khu công nghiệp Tân Thới Hiệp, đường Nguyễn Ảnh Thủ, quận 12, TP. Hồ Chí Minh

BÁO CÁO TÀI CHÍNH GIỮA NIÊN ĐỘ

6 tháng đầu của năm tài chính kết thúc ngày 31 tháng 12 năm 2014

Bản thuyết minh Báo cáo tài chính giữa niên độ (tiếp theo)

9. Lãi cơ bản trên cổ phiếu

	Luỹ kế từ đầu năm đến cuối kỳ này	
	Năm nay	Năm trước
Lợi nhuận kế toán sau thuế thu nhập doanh nghiệp	8.515.921.975	26.261.943.705
Các khoản điều chỉnh tăng, giảm lợi nhuận kế toán để xác định lợi nhuận phân bổ cho cổ đông sở hữu cổ phiếu phổ thông	-	-
Lợi nhuận phân bổ cho cổ đông sở hữu cổ phiếu phổ thông	8.515.921.975	26.261.943.705
Cổ phiếu phổ thông đang lưu hành bình quân trong năm	7.999.368	7.999.368
Lãi cơ bản trên cổ phiếu	1.065	3.283

10. Chi phí sản xuất kinh doanh theo yếu tố

	Luỹ kế từ đầu năm đến cuối kỳ này	
	Năm nay	Năm trước
Chi phí nguyên liệu, vật liệu	89.695.269.315	84.813.848.604
Chi phí nhân công	12.921.387.717	12.852.711.433
Chi phí khấu hao tài sản cố định	5.539.019.946	4.483.595.607
Chi phí dịch vụ mua ngoài	5.882.702.679	6.920.719.218
Chi phí khác	6.121.020.018	8.372.826.873
Cộng	120.159.399.675	117.443.701.735

VII. THÔNG TIN BỔ SUNG CHO CÁC KHOẢN MỤC TRÌNH BÀY TRONG BÁO CÁO LƯU CHUYỂN TIỀN TỆ GIỮA NIÊN ĐỘ

Trong kỳ, Công ty đã mua tài sản cố định bằng cách nhận nợ với số tiền là 680.800.000 VND, ứng trước tiền mua tài sản cố định là 18.491.230.000 VND (năm trước không phát sinh).

VIII. NHỮNG THÔNG TIN KHÁC

1. Giao dịch với các bên liên quan

Giao dịch với các thành viên quản lý chủ chốt và các cá nhân có liên quan

Các thành viên quản lý chủ chốt và các cá nhân có liên quan gồm: các thành viên Hội đồng quản trị, Ban Giám đốc, Kế toán trưởng và các thành viên mật thiết trong gia đình các cá nhân này.

Thu nhập của các thành viên Hội đồng quản trị và Ban điều hành trong kỳ là 718.500.000 VND (số kỳ trước là 718.500.000 VND).

Giao dịch với các bên liên quan khác

Các bên liên quan khác với Công ty gồm:

Bên liên quan	Mối quan hệ
Tổng Công ty công nghiệp dầu thực vật Việt Nam	Cổ đông chiếm 44,16% vốn điều lệ
Công ty cổ phần dầu thực vật Tân Bình	Cổ đông và là công ty liên kết của Tổng Công ty công nghiệp dầu thực vật Việt Nam

CÔNG TY CỔ PHẦN BAO BÌ DẦU THỰC VẬT

Địa chỉ: Lô 6-12, Khu công nghiệp Tân Thới Hiệp, đường Nguyễn Ảnh Thủ, quận 12, TP. Hồ Chí Minh

BÁO CÁO TÀI CHÍNH GIỮA NIÊN ĐỘ

6 tháng đầu của năm tài chính kết thúc ngày 31 tháng 12 năm 2014

Bản thuyết minh Báo cáo tài chính giữa niên độ (tiếp theo)

<u>Bên liên quan</u>	<u>Mối quan hệ</u>
Công ty cổ phần dầu thực vật Tường An	Cổ đông và là công ty con của Tổng Công ty công nghiệp dầu thực vật Việt Nam
Công ty cổ phần thương mại dầu thực vật	Cổ đông và là công ty con của Tổng Công ty công nghiệp dầu thực vật Việt Nam

Các nghiệp vụ phát sinh trong kỳ giữa Công ty với các bên liên quan khác như sau:

	<u>Luỹ kế từ đầu năm đến cuối kỳ này</u>	
	<u>Năm nay</u>	<u>Năm trước</u>
<i>Tổng Công ty công nghiệp dầu thực vật Việt Nam</i>		
Bán hàng	2.629.146.895	1.797.001.140
<i>Công ty cổ phần dầu thực vật Tân Bình</i>		
Bán hàng	4.404.870.440	2.773.409.830
<i>Công ty cổ phần dầu thực vật Tường An</i>		
Bán hàng	2.855.782.400	3.390.775.266
<i>Công ty cổ phần thương mại dầu thực vật</i>		
Bán hàng	81.950.000	29.269.350

Tại ngày kết thúc kỳ kế toán, công nợ với các bên liên quan khác như sau:

	<u>Số cuối kỳ</u>	<u>Số đầu năm</u>
<i>Tổng Công ty công nghiệp dầu thực vật Việt Nam</i>		
Tiền hàng phải thu	653.933.808	775.215.254
<i>Công ty cổ phần dầu thực vật Tân Bình</i>		
Tiền hàng phải thu	480.102.777	1.358.180.736
<i>Công ty cổ phần dầu thực vật Tường An</i>		
Tiền hàng phải thu	573.746.745	1.157.849.198
Cộng nợ phải thu	<u>1.707.783.330</u>	<u>3.291.245.188</u>

Giá hàng hóa và dịch vụ cung cấp cho các bên liên quan là giá bán do Công ty công bố. Việc mua hàng hóa và dịch vụ từ các bên liên quan được thực hiện theo giá thị trường.

Các khoản công nợ phải thu không có bảo đảm và sẽ được thanh toán bằng tiền. Không có khoản dự phòng phải thu khó đòi nào được lập cho các khoản nợ phải thu từ các bên liên quan.

2. Thông tin về bộ phận

Thông tin bộ phận được trình bày theo lĩnh vực kinh doanh và khu vực địa lý. Báo cáo bộ phận chính yếu là theo lĩnh vực kinh doanh do các hoạt động kinh doanh của Công ty được tổ chức và quản lý theo tính chất của sản phẩm và dịch vụ do Công ty cung cấp, với mỗi một bộ phận là một đơn vị kinh doanh cung cấp các sản phẩm khác nhau.

CÔNG TY CỔ PHẦN BAO BÌ DẦU THỰC VẬT

Địa chỉ: Lô 6-12, Khu công nghiệp Tân Thới Hiệp, đường Nguyễn Ảnh Thủ, quận 12, TP. Hồ Chí Minh
BÁO CÁO TÀI CHÍNH GIỮA NIÊN ĐỘ

6 tháng đầu của năm tài chính kết thúc ngày 31 tháng 12 năm 2014

Bản thuyết minh Báo cáo tài chính giữa niên độ (tiếp theo)

Lĩnh vực kinh doanh

Công ty có các lĩnh vực kinh doanh chính sau:

- Lĩnh vực sản xuất thùng carton;
- Lĩnh vực sản xuất chai nhựa pet;
- Lĩnh vực sản xuất nắp, nút;
- Các lĩnh vực khác.

Thông tin về bộ phận theo lĩnh vực kinh doanh của Công ty được thể hiện ở phụ lục 02 đính kèm từ trang 36 đến trang 38.

Khu vực địa lý

Toàn bộ hoạt động của Công ty chỉ diễn ra trên lãnh thổ Việt Nam.

3. Thuê hoạt động

Các hợp đồng đi thuê

Tại ngày kết thúc kỳ kế toán, tổng số tiền phí duy tu cơ sở hạ tầng và phí tiện ích công cộng tối thiểu trong tương lai của hợp đồng thuê hoạt động không thể hủy ngang sẽ được thanh toán như sau:

	<u>Số cuối kỳ</u>	<u>Số đầu năm</u>
Từ 01 năm trở xuống	133.844.850	133.844.850
Trên 01 năm đến 05 năm	535.379.400	535.379.400
Trên 05 năm	4.006.422.510	4.073.716.726
Cộng	<u>4.675.646.760</u>	<u>4.742.940.976</u>

Theo Hợp đồng thuê đất số 29/HDTĐ ngày 05 tháng 12 năm 2002 ký với Công ty TNHH đầu tư xây dựng cơ sở hạ tầng Tân Thới Hiệp và theo thông báo số 59/CV-TTH.11 ngày 07 tháng 12 năm 2011 Công ty phải trả phí bảo dưỡng cơ sở hạ tầng và phí tiện ích công cộng là 10.510 VND/m²/năm cho đến ngày 05 tháng 12 năm 2048.

4. Quản lý rủi ro tài chính

Tổng quan

Hoạt động của Công ty phát sinh các rủi ro tài chính sau: rủi ro tín dụng, rủi ro thanh khoản và rủi ro thị trường. Ban Giám đốc chịu trách nhiệm trong việc thiết lập các chính sách và các kiểm soát nhằm giảm thiểu các rủi ro tài chính cũng như giám sát việc thực hiện các chính sách và các kiểm soát đã thiết lập. Việc quản lý rủi ro được thực hiện chủ yếu bởi Phòng Kế toán – Tài chính theo các chính sách và các thủ tục đã được Ban Giám đốc phê duyệt.

Rủi ro tín dụng

Rủi ro tín dụng là rủi ro mà một bên tham gia trong hợp đồng không có khả năng thực hiện được nghĩa vụ của mình dẫn đến tổn thất về tài chính cho Công ty.

Công ty có các rủi ro tín dụng phát sinh chủ yếu từ các khoản phải thu khách hàng và tiền gửi ngân hàng.

Phải thu khách hàng

Để quản lý nợ phải thu khách hàng, Ban Giám đốc đã ban hành qui chế bán hàng với các qui định chặt chẽ về các đối tượng mua hàng, định mức bán hàng, hạn mức nợ và thời hạn nợ một cách cụ thể. Hàng tháng Ban Giám đốc thực hiện kiểm tra việc tuân thủ qui chế bán hàng này. Ngoài ra, nhân viên phòng kế toán thường xuyên theo dõi nợ phải thu để đôn đốc thu hồi.

Khoản phải thu khách hàng của Công ty liên quan đến nhiều đơn vị hoạt động trong các lĩnh vực khác nhau nên rủi ro tín dụng tập trung đối với khoản phải thu khách hàng là thấp.



CÔNG TY CỔ PHẦN BAO BÌ DẦU THỰC VẬT

Địa chỉ: Lô 6-12, Khu công nghiệp Tân Thới Hiệp, đường Nguyễn Ảnh Thủ, quận 12, TP. Hồ Chí Minh

BÁO CÁO TÀI CHÍNH GIỮA NIÊN ĐỘ

6 tháng đầu của năm tài chính kết thúc ngày 31 tháng 12 năm 2014

Bản thuyết minh Báo cáo tài chính giữa niên độ (tiếp theo)

Tiền gửi ngân hàng

Các khoản tiền gửi ngân hàng không có kỳ hạn của Công ty được gửi tại các ngân hàng có uy tín do vậy rủi ro tín dụng đối với tiền gửi ngân hàng là thấp.

Mức độ rủi ro tín dụng tối đa đối với các tài sản tài chính là giá trị ghi sổ của các tài sản tài chính (xem thuyết minh số VIII.5 về giá trị ghi sổ của các tài sản tài chính).

Bảng phân tích về thời gian quá hạn và giảm giá của các tài sản tài chính như sau:

	Chưa quá hạn hay chưa bị giảm giá	Chưa quá hạn nhưng bị giảm giá	Đã quá hạn nhưng không giảm giá	Đã quá hạn và/hoặc bị giảm giá	Cộng
Số cuối kỳ					
Tiền và các khoản tương đương tiền	34.824.664.255	-	-	-	34.824.664.255
Phải thu khách hàng	39.789.422.161	-	-	281.790.186	40.071.212.347
Các khoản phải thu khác	100.000.000	-	-	-	100.000.000
Cộng	74.714.086.416	-	-	281.790.186	74.995.876.602
Số đầu năm					
Tiền và các khoản tương đương tiền	54.831.980.584	-	-	-	54.831.980.584
Phải thu khách hàng	32.478.305.164	-	-	217.944.525	32.696.249.689
Các khoản phải thu khác	100.000.000	-	-	-	100.000.000
Cộng	87.410.285.748	-	-	217.944.525	87.628.230.273

Rủi ro thanh khoản

Rủi ro thanh khoản là rủi ro Công ty gặp khó khăn khi thực hiện nghĩa vụ tài chính do thiếu tiền.

Rủi ro thanh khoản của Công ty chủ yếu phát sinh từ việc các tài sản tài chính và nợ phải trả tài chính có các thời điểm đáo hạn lệch nhau.

Công ty quản lý rủi ro thanh khoản thông qua các biện pháp: thường xuyên theo dõi các yêu cầu về thanh toán hiện tại và dự kiến trong tương lai để duy trì một lượng tiền cũng như các khoản vay ở mức phù hợp, giám sát các luồng tiền phát sinh thực tế với dự kiến nhằm giảm thiểu ảnh hưởng do biến động của luồng tiền.

Thời hạn thanh toán của các khoản nợ phải trả tài chính phi phải sinh (bao gồm cả lãi phải trả) dựa trên thời hạn thanh toán theo hợp đồng và chưa được chiết khấu như sau:

	Từ 01 năm trở xuống	Trên 01 năm đến 05 năm	Trên 05 năm	Cộng
Số cuối kỳ				
Vay và nợ	28.342.422.082	-	-	28.342.422.082
Phải trả cho người bán	24.136.360.332	-	-	24.136.360.332
Các khoản phải trả khác	727.505.181	-	-	727.505.181
Cộng	53.206.287.595	-	-	53.206.287.595
Số đầu năm				
Vay và nợ	8.668.014.154	-	-	8.668.014.154
Phải trả cho người bán	35.782.816.273	-	-	35.782.816.273
Các khoản phải trả khác	1.189.873.400	-	-	1.189.873.400
Cộng	45.640.703.827	-	-	45.640.703.827

CÔNG TY CỔ PHẦN BAO BÌ DẦU THỰC VẬT

Địa chỉ: Lô 6-12, Khu công nghiệp Tân Thới Hiệp, đường Nguyễn Ảnh Thủ, quận 12, TP. Hồ Chí Minh

BÁO CÁO TÀI CHÍNH GIỮA NIÊN ĐỘ

6 tháng đầu của năm tài chính kết thúc ngày 31 tháng 12 năm 2014

Bản thuyết minh Báo cáo tài chính giữa niên độ (tiếp theo)

Ban Giám đốc cho rằng mức độ rủi ro đối với việc trả nợ là thấp. Công ty có khả năng thanh toán các khoản nợ đến hạn từ dòng tiền từ hoạt động kinh doanh và tiền thu từ các tài sản tài chính đáo hạn. Công ty có đủ khả năng tiếp cận các nguồn vốn và các khoản vay đến hạn trong vòng 12 tháng có thể được gia hạn với các bên cho vay hiện tại.

Rủi ro thị trường

Rủi ro thị trường là rủi ro mà giá trị hợp lý hoặc các luồng tiền trong tương lai của công cụ tài chính sẽ biến động theo những thay đổi của giá thị trường.

Rủi ro thị trường liên quan đến hoạt động của Công ty gồm: rủi ro ngoại tệ, rủi ro lãi suất, rủi ro giá nguyên vật liệu.

Các đánh giá dưới đây liên quan đến tình hình tài chính của Công ty tại ngày 01 tháng 01 năm 2014 và ngày 30 tháng 06 năm 2014 trên cơ sở giá trị nợ thuần. Mức thay đổi của tỷ giá, lãi suất, giá chứng khoán, giá nguyên vật liệu sử dụng để phân tích độ nhạy được dựa trên việc đánh giá khả năng có thể xảy ra trong vòng một năm tới với các điều kiện quan sát được của thị trường tại thời điểm hiện tại.

Rủi ro ngoại tệ

Rủi ro ngoại tệ là rủi ro mà giá trị hợp lý hoặc các luồng tiền trong tương lai của công cụ tài chính sẽ biến động theo những thay đổi của tỷ giá hối đoái.

Công ty nhập khẩu nguyên vật liệu phục vụ cho sản xuất sản phẩm với đồng tiền giao dịch chủ yếu là USD do vậy bị ảnh hưởng bởi sự biến động của tỷ giá hối đoái.

Công ty quản lý rủi ro liên quan đến biến động của tỷ giá hối đoái bằng cách tối ưu thời hạn thanh toán các khoản nợ, dự báo tỷ giá ngoại tệ, lựa chọn thời điểm mua và thanh toán các khoản ngoại tệ tại thời điểm tỷ giá thấp, sử dụng tối ưu nguồn tiền hiện có để cân bằng giữa rủi ro tỷ giá và rủi ro thanh khoản.

	<u>Số cuối kỳ (USD)</u>	<u>Số đầu năm (USD)</u>
Tiền và các khoản tương đương tiền	21.123,07	21.112,39
Phải trả người bán	(225.824,36)	(379.189,58)
Tài sản/(Nợ phải trả) thuần có gốc ngoại tệ	(204.701,29)	(358.077,19)

Ban Giám đốc đánh giá mức độ ảnh hưởng do biến động của tỷ giá hối đoái đến lợi nhuận sau thuế và vốn chủ sở hữu của Công ty là không đáng kể do nợ thuần ngoại tệ có giá trị nhỏ.

Rủi ro lãi suất

Rủi ro lãi suất là rủi ro mà giá trị hợp lý hoặc các luồng tiền trong tương lai của công cụ tài chính sẽ biến động theo những thay đổi của lãi suất thị trường.

Rủi ro lãi suất của Công ty chủ yếu liên quan đến các khoản vay có lãi suất thả nổi.

Công ty quản lý rủi ro lãi suất bằng cách phân tích tình hình thị trường để đưa ra các quyết định hợp lý trong việc chọn thời điểm vay và kỳ hạn vay thích hợp nhằm có được các lãi suất có lợi nhất cũng như duy trì cơ cấu vay với lãi suất thả nổi và cố định phù hợp.

	<u>Số cuối kỳ (VND)</u>	<u>Số đầu năm (VND)</u>
Tiền và các khoản tương đương tiền	20.000.000.000	-
Vay và nợ	(28.342.422.082)	(8.668.014.154)
Tài sản/(Nợ phải trả) thuần	(8.342.422.082)	(8.668.014.154)

CÔNG TY CỔ PHẦN BẢO BÌ DẦU THỰC VẬT

Địa chỉ: Lô 6-12, Khu công nghiệp Tân Thới Hiệp, đường Nguyễn Ảnh Thủ, quận 12, TP. Hồ Chí Minh

BÁO CÁO TÀI CHÍNH GIỮA NIÊN ĐỘ

6 tháng đầu của năm tài chính kết thúc ngày 31 tháng 12 năm 2014

Bản thuyết minh Báo cáo tài chính giữa niên độ (tiếp theo)

Công ty đánh giá mức độ ảnh hưởng do biến động của lãi suất đến lợi nhuận sau thuế và vốn chủ sở hữu của Công ty là không đáng kể do các khoản vay có giá trị nhỏ.

Rủi ro về giá nguyên vật liệu

Công ty có rủi ro về sự biến động của giá nguyên vật liệu. Công ty quản lý rủi ro về giá nguyên vật liệu bằng cách theo dõi chặt chẽ các thông tin và tình hình có liên quan của thị trường nhằm quản lý thời điểm mua hàng, kế hoạch sản xuất và mức hàng tồn kho một cách hợp lý.

Tài sản đảm bảo

Tài sản thế chấp cho đơn vị khác

Công ty thế chấp các khoản công nợ phải thu khách hàng để đảm bảo cho khoản vay của Ngân hàng TNHH một thành viên HSBC (Việt Nam) và Ngân hàng TNHH một thành viên ANZ Việt Nam – Chi nhánh TP. Hồ Chí Minh (xem thuyết minh số V.2). Giá trị sổ sách của tài sản thế chấp tại ngày 30 tháng 06 năm 2014 là 40.071.212.347 VND (tại ngày 31 tháng 12 năm 2013 là 32.696.249.689 VND).

Công ty sẽ được giải chấp các tài sản thế chấp khi đã hoàn tất nghĩa vụ trả nợ. Không có các điều khoản và điều kiện đặc biệt liên quan đến việc sử dụng các tài sản thế chấp này.

Tài sản nhận thế chấp của đơn vị khác

Công ty không nhận tài sản đảm bảo nào của đơn vị khác tại ngày 30 tháng 06 năm 2014 và tại ngày 31 tháng 12 năm 2013.

5. Giá trị hợp lý của tài sản và nợ phải trả tài chính

Tài sản tài chính

	Giá trị ghi sổ				Giá trị hợp lý	
	Số cuối kỳ		Số đầu năm		Số cuối kỳ	Số đầu năm
	Giá gốc	Dự phòng	Giá gốc	Dự phòng		
Tiền và các khoản tương đương tiền	34.824.664.255	-	54.831.980.584	-	34.824.664.255	54.831.980.584
Phải thu khách hàng	40.071.212.347	(123.065.413)	32.696.249.689	(105.056.451)	39.948.146.934	32.591.193.238
Các khoản phải thu khác	100.000.000	-	100.000.000	-	100.000.000	100.000.000
Cộng	74.995.876.602	(123.065.413)	87.628.230.273	(105.056.451)	74.872.811.189	87.523.173.822

Nợ phải trả tài chính

	Giá trị ghi sổ		Giá trị hợp lý	
	Số cuối kỳ	Số đầu năm	Số cuối kỳ	Số đầu năm
	Vay và nợ	28.342.422.082	8.668.014.154	28.342.422.082
Phải trả người bán	24.136.360.332	35.782.816.273	24.136.360.332	35.782.816.273
Các khoản phải trả khác	727.505.181	1.189.873.400	727.505.181	1.189.873.400
Cộng	53.206.287.595	45.640.703.827	53.206.287.595	45.640.703.827

Giá trị hợp lý của các tài sản tài chính và nợ phải trả tài chính được phản ánh theo giá trị có thể được chuyển đổi trong một giao dịch hiện tại giữa các bên có đầy đủ hiểu biết và mong muốn giao dịch.

CÔNG TY CỔ PHẦN BAO BÌ DẦU THỰC VẬT

Địa chỉ: Lô 6-12, Khu công nghiệp Tân Thới Hiệp, đường Nguyễn Ảnh Thủ, quận 12, TP. Hồ Chí Minh

BÁO CÁO TÀI CHÍNH GIỮA NIÊN ĐỘ

6 tháng đầu của năm tài chính kết thúc ngày 31 tháng 12 năm 2014

Bản thuyết minh Báo cáo tài chính giữa niên độ (tiếp theo)

Công ty sử dụng phương pháp và giả định sau để ước tính giá trị hợp lý của các tài sản tài chính và nợ phải trả tài chính: giá trị hợp lý của tiền và các khoản tương đương tiền, phải thu khách hàng, các khoản phải thu khác, vay, phải trả người bán và các khoản phải trả khác ngắn hạn tương đương giá trị sổ sách (đã trừ dự phòng cho phần ước tính có khả năng không thu hồi được) của các khoản mục này do có kỳ hạn ngắn.

TP. Hồ Chí Minh, ngày 17 tháng 07 năm 2014

Nguyễn Thị Chuyên
Người lập biểu

Hoàng Bá Chính
Kế toán trưởng



Lê Hoàng Vũ
Giám đốc

CÔNG TY CỔ PHẦN BAO BÌ DẦU THỰC VẬT

Địa chỉ: Lô 6-12, Khu công nghiệp Tân Thới Hiệp, đường Nguyễn Ảnh Thủ, quận 12, TP. Hồ Chí Minh


BÁO CÁO TÀI CHÍNH GIỮA NIÊN ĐỘ

6 tháng đầu của năm tài chính kết thúc ngày 31 tháng 12 năm 2014

Phụ lục 01: Bảng đối chiếu biến động của vốn chủ sở hữu

	<u>Vốn đầu tư của chủ sở hữu</u>	<u>Thặng dư vốn cổ phần</u>	<u>Vốn khác của chủ sở hữu</u>	<u>Cổ phiếu quỹ</u>	<u>Quỹ đầu tư phát triển</u>	<u>Lợi nhuận sau thuế chưa phân phối</u>	<u>Cộng</u>
Số dư đầu năm trước	80.000.000.000	493.885.000	178.232.935	(6.831.972)	2.870.413.340	53.466.013.236	137.001.712.539
Lợi nhuận trong năm	-	-	-	-	-	47.015.218.192	47.015.218.192
Phân phối lợi nhuận	-	-	2.184.166.748	-	7.221.732.115	(11.590.065.611)	(2.184.166.748)
Chia cổ tức	-	-	-	-	-	(15.998.736.000)	(15.998.736.000)
Chi thường Ban điều hành	-	-	-	-	-	(1.256.541.736)	(1.256.541.736)
Số dư cuối năm trước	80.000.000.000	493.885.000	2.362.399.683	(6.831.972)	10.092.145.455	71.635.888.081	164.577.486.247
Số dư đầu năm nay	80.000.000.000	493.885.000	2.362.399.683	(6.831.972)	10.092.145.455	71.635.888.081	164.577.486.247
Lợi nhuận trong kỳ	-	-	-	-	-	8.515.921.975	8.515.921.975
Phân phối lợi nhuận	-	-	2.197.218.462	-	5.268.067.407	(9.662.504.331)	(2.197.218.462)
Chia cổ tức	-	-	-	-	-	(15.998.736.000)	(15.998.736.000)
Chi thường Ban điều hành	-	-	-	-	-	(1.067.635.693)	(1.067.635.693)
Số dư cuối kỳ này	80.000.000.000	493.885.000	4.559.618.145	(6.831.972)	15.360.212.862	53.422.934.032	153.829.818.067

TP. Hồ Chí Minh, ngày 17 tháng 07 năm 2014


Nguyễn Thị Chuyên
Người lập biểu

Hoàng Bá Chính
Kế toán trưởngLê Hoàng Vũ
Giám đốc

CÔNG TY CỔ PHẦN BAO BÌ DẦU THỰC VẬT

Địa chỉ: Lô 6-12, Khu công nghiệp Tân Thới Hiệp, đường Nguyễn Ảnh Thủ, quận 12, TP. Hồ Chí Minh

BÁO CÁO TÀI CHÍNH GIỮA NIÊN ĐỘ

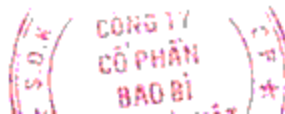
6 tháng đầu của năm tài chính kết thúc ngày 31 tháng 12 năm 2014

Phụ lục 02: Thông tin về bộ phận theo lĩnh vực kinh doanh

Đơn vị tính: VND

Thông tin về kết quả kinh doanh, tài sản cố định và các tài sản dài hạn khác và giá trị các khoản chi phí lớn không bằng tiền của bộ phận theo lĩnh vực kinh doanh của Công ty như sau:

	<u>Thùng carton</u>	<u>Chai nhựa pet</u>	<u>Nắp, nút</u>	<u>Các lĩnh vực khác</u>	<u>Cộng</u>
Kỳ này					
Doanh thu thuần về bán hàng và cung cấp dịch vụ ra bên ngoài	125.621.782.401	6.471.496.956	3.195.810.546	2.976.374.510	138.265.464.413
Tổng doanh thu thuần về bán hàng và cung cấp dịch vụ	125.621.782.401	6.471.496.956	3.195.810.546	2.976.374.510	138.265.464.413
Chi phí bộ phận	105.092.487.003	6.085.193.169	3.692.307.075	2.977.338.742	117.847.325.989
Kết quả kinh doanh theo bộ phận	20.529.295.398	386.303.787	(496.496.529)	(964.232)	20.418.138.424
Các chi phí không phân bổ theo bộ phận					(11.251.104.402)
Lợi nhuận từ hoạt động kinh doanh					9.167.034.022
Doanh thu hoạt động tài chính					372.290.632
Chi phí tài chính					(581.653.963)
Thu nhập khác					1.454.590.910
Chi phí khác					(1.038.300.261)
Chi phí thuế thu nhập doanh nghiệp hiện hành					(858.039.365)
Chi phí thuế thu nhập doanh nghiệp hoãn lại					-
Lợi nhuận sau thuế thu nhập doanh nghiệp					8.515.921.975
Tổng chi phí đã phát sinh để mua tài sản cố định và các tài sản dài hạn khác	754.368.182	-	-	-	754.368.182
Tổng chi phí khấu hao và phân bổ chi phí trả trước dài hạn	3.023.341.013	1.347.771.195	850.163.471	-	5.221.275.679
Tổng giá trị các khoản chi phí lớn không bằng tiền (trừ chi phí khấu hao và phân bổ chi phí trả trước dài hạn)	-	-	-	-	-



CÔNG TY CỔ PHẦN BAO BÌ DẦU THỰC VẬT

Địa chỉ: Lô 6-12, Khu công nghiệp Tân Thới Hiệp, đường Nguyễn Ảnh Thủ, quận 12, TP. Hồ Chí Minh

BÁO CÁO TÀI CHÍNH GIỮA NIÊN ĐỘ

6 tháng đầu của năm tài chính kết thúc ngày 31 tháng 12 năm 2014

Phụ lục 02: Thông tin về bộ phận theo lĩnh vực kinh doanh (tiếp theo)

Kỳ trước	Thùng carton	Chai nhựa pet	Nắp, nút	Các lĩnh vực khác	Cộng
Doanh thu thuần về bán hàng và cung cấp dịch vụ ra bên ngoài	175.211.566.530	2.871.074.210	3.302.693.642	9.806.887.793	191.192.222.175
Tổng doanh thu thuần về bán hàng và cung cấp dịch vụ	175.211.566.530	2.871.074.210	3.302.693.642	9.806.887.793	191.192.222.175
Chi phí bộ phận	128.762.068.665	3.366.013.807	3.777.923.278	9.369.416.548	145.275.422.298
Kết quả kinh doanh theo bộ phận	46.449.497.865	(494.939.597)	(475.229.636)	437.471.245	45.916.799.877
Các chi phí không phân bổ theo bộ phận					(14.678.575.423)
Lợi nhuận từ hoạt động kinh doanh					31.238.224.454
Doanh thu hoạt động tài chính					244.546.329
Chi phí tài chính					(1.175.491.389)
Thu nhập khác					-
Chi phí khác					(164.913.762)
Chi phí thuế thu nhập doanh nghiệp hiện hành					(3.880.421.927)
Chi phí thuế thu nhập doanh nghiệp hoãn lại					-
Lợi nhuận sau thuế thu nhập doanh nghiệp					26.261.943.705
Tổng chi phí đã phát sinh để mua tài sản cố định và các tài sản dài hạn khác	288.000.000	-	-	-	288.000.000
Tổng chi phí khấu hao và phân bổ chi phí trả trước dài hạn	1.861.823.523	1.317.116.881	934.879.376	-	4.113.819.780
Tổng giá trị các khoản chi phí lớn không bằng tiền (trừ chi phí khấu hao và phân bổ chi phí trả trước dài hạn)	-	-	-	-	-

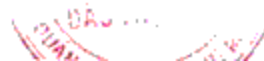


TP. Hồ Chí Minh, ngày 17 tháng 07 năm 2014

Nguyễn Thị Chuyên
Người lập biểu

Hoàng Bá Chính
Kế toán trưởng

Lê Hoàng Vũ
Giám đốc



CÔNG TY CỔ PHẦN BAO BÌ DẦU THỰC VẬT

Địa chỉ: Lô 6-12, Khu công nghiệp Tân Thới Hiệp, đường Nguyễn Ảnh Thủ, quận 12, TP. Hồ Chí Minh

BÁO CÁO TÀI CHÍNH GIỮA NIÊN ĐỘ

6 tháng đầu của năm tài chính kết thúc ngày 31 tháng 12 năm 2014

Phụ lục 02: Thông tin về bộ phận theo lĩnh vực kinh doanh (tiếp theo)

					Đơn vị tính: VND
	<u>Thùng carton</u>	<u>Chai nhựa pet</u>	<u>Nắp, nút</u>	<u>Các lĩnh vực khác</u>	<u>Cộng</u>
Số cuối kỳ					
Tài sản trực tiếp của bộ phận	52.057.636.416	13.780.907.750	9.238.211.482	-	75.076.755.648
Tài sản phân bổ cho bộ phận	-	-	-	-	-
Các tài sản không phân bổ theo bộ phận					140.097.691.590
Tổng tài sản					215.174.447.238
Nợ phải trả trực tiếp của bộ phận	-	-	-	-	-
Nợ phải trả phân bổ cho bộ phận	-	-	-	-	-
Nợ phải trả không phân bổ theo bộ phận					61.344.629.171
Tổng nợ phải trả					61.344.629.171
Số đầu năm					
Tài sản trực tiếp của bộ phận	55.303.682.237	15.128.678.945	10.199.738.590	-	80.632.099.772
Tài sản phân bổ cho bộ phận	-	-	-	-	-
Các tài sản không phân bổ theo bộ phận					136.089.090.126
Tổng tài sản					216.721.189.898
Nợ phải trả trực tiếp của bộ phận	-	-	-	-	-
Nợ phải trả phân bổ cho bộ phận	-	-	-	-	-
Nợ phải trả không phân bổ theo bộ phận					52.143.703.651
Tổng nợ phải trả					52.143.703.651

TP. Hồ Chí Minh, ngày 17 tháng 07 năm 2014

Lê Hoàng Vũ
Giám đốcHoàng Bá Chinh
Kế toán trưởngNguyễn Thị Chuyên
Người lập biểu